

優多儲物系統 小型儲物櫃

規格 鍍55%鋁鋅烤漆鋼板

鍍55%鋁鋅合金結合耐候烤漆之高耐久鋼板

地板面積 0.41m²(0.12坪)~1.89m²(0.57坪)



適合搭配居住環境的5色 別緻時髦的人氣系列

木紋圖案 融合自然風格與柔軟度的設計



淡白(TW)



墨黑(GM)



深海藍(DO)

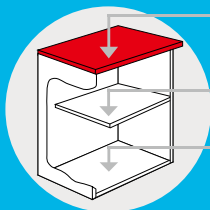


黑檀木(WE)



可可木(WC)

耐荷重



屋頂：1500N/m²
(約150kgf/m²)
積雪約75cm

層板：1500N/m²
(約150kgf/m²)

底板：4500N/m²
(約450kgf/m²)




日文圖面DATA、
組裝說明書
在此

- ① 商品的寬度尺寸
- ② 型號
- ③ 價格 價格皆為含稅價格
- ④ 標準組裝費僅含本體的組裝
(基礎工程、錨定工程等另外計費)
- ⑤ 有效開口尺寸
- ⑥ 有效室內尺寸
- ⑦ 地板面積
- ⑧ 重量
- ⑨ 包裝數
- ⑩ 設置所需墊磚數(請另行購買)
- ⑪ 標準裝備層板

① 寬度1m50cm×深度65cm 3片連動拉門

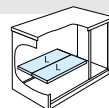
高度約110cm



② ESF-1506Y ③ 一般型 NT\$33,300(含稅)

④ 標準組裝費 NT\$4,500(含稅)

- ⑤ 有效開口尺寸：寬769X高969
- ⑥ 有效室內尺寸：寬1,439X高1,006X深507
- ⑦ 地板面積：0.98m²(0.30坪)
- ⑧ 重量：75.5kg
- ⑨ 包裝數：6
- ⑩ 必要墊磚：6個(另購) — ⑩
- 標準層板安裝例(標準層板)附L/2片 — ⑪



有關選購品

選購品有加購零件與替換零件之分。

別 為加購零件。

本體交貨後再追加訂購的話，須支付額外的運費及安裝費。

替 為替換零件。

本體交貨後再追加訂購的話，因已無法與原標準零件替換，因此會相對較貴。另外，也須支付額外的運費及安裝費。



ESE-1809A



ESE-1806E



ESE-1606A



ESE-1806A

放在中間的物品取放也很輕鬆。
由於使用容易因此擁有高人氣的小型儲物櫃。

開口寬度為業界No.1^{*}

※小型儲物櫃 拉門型

3片式門板, 開口寬廣, 取放物品超輕鬆!

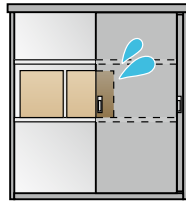
開口寬廣, 放置於中央部的物品也能輕易取放。配合您的需求, 可以從左右任一邊開啟到2片門的寬度。



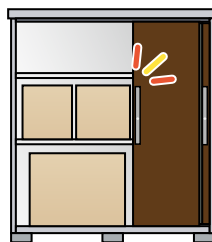
可以開到2片門的寬度, 因此即使是放在正中央的物品, 也可以從左或從右輕鬆順利取放。

※有效開口尺寸請參照該機種頁面。

2片門的情況



3片拉門的小型儲物櫃 取出放入皆順暢!



可自由配置的分割層板。

對應各種形狀物品的收納!

層板支柱安裝在1片門板份, 相當於1/3的地方, 左右兩邊都可安裝。



層板支柱可選擇安裝在左側或右側。

※寬度105cm、120cm型的層板支柱是固定式的。(固定在從正面看過去的右側)

櫃內沒有擋路的柱子, 可以有效活用空間。

層板高度調整間距為100mm

※層板支柱(30mm×23mm)是設置在各機種所記載之有效室內尺寸的內側。



使用1片

使用2片

以層板L(2/3)與S(1/3)組合, 可前後·左右自由配置。

L	S
L	S
2/3	1/3

※S層板為選購項目

層板可前後自由配置
※深度513mm型除外。

更加 便於使用的用心設計!

暫時將門扣上

安全·安心的設計(附2支鑰匙)

不用鑰匙也能暫時扣上。
(室內側設有可解除暫扣的機能)

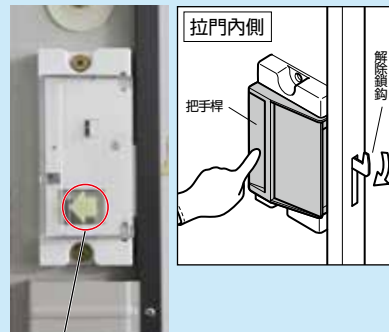
●手動暫扣(室外側)



從昏暗的櫃內側

可以清楚知道解除把手所在

把手上使用透光材質, 白天時光線會射進櫃內。



蓄光標記

使用蓄光材質的貼紙, 可以清楚知道解除把手的所在。

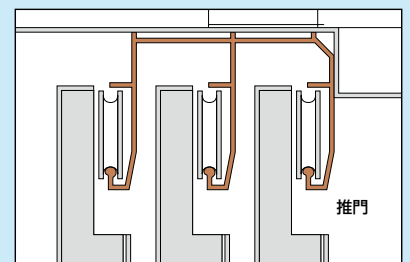
開合輕鬆順暢

獨有的滑輪機構

採用鋁質軌道的懸吊式拉門
滑輪附軸承, 滑動順暢。



附有脫輪防止機能



鋁軌道詳細圖

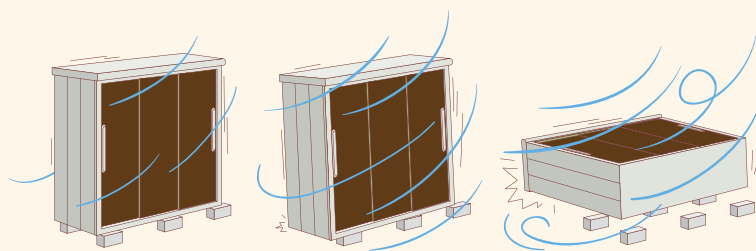
建議做為儲放防災用具使用!!

防災用品須放在緊急情況下能立即使用的方便場所! 3片門的優多小型儲物櫃,開口寬敞,從左從右都可以輕鬆取出,讓人很安心。



為減低因傾倒而造成的損壞風險,建議可施做混凝土基礎。

請注意這種狀況



- 1 儲物櫃因強風等因素從墊磚移位。
- 2 甚至從墊磚滑落
- 3 被風吹倒!!

設置施工的重點

請施作防止傾倒工程!〈小型儲物櫃全機種共通〉

請使用配件中的基礎錨板及櫃頂後部的本體支撐鐵件來施做防止傾倒工程。

基礎錨板(配件)



要設置在泥土地上時,請安裝基礎錨板,並在四周澆灌混凝土。



地盤為混凝土時,請使用市售的膨脹螺絲來施做防止傾倒工程。

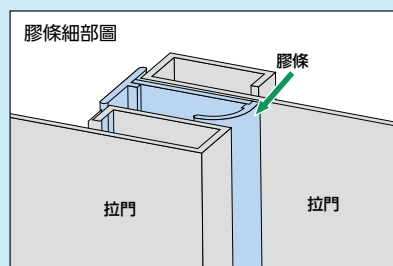
更加 便於使用的用心設計!

防塵·防雨 守護收納物品

拉門膠條



拉門的重疊部分使用樹脂製膠條。減低灰塵從門與門的縫隙入侵的機率,守護重要的收納物。



櫃頂、側牆的排水溝設計

幫助雨水導流


為使雨水快速排出,將櫃頂設計為前傾,並且在櫃頂的前方及左右側牆上做排水溝的設計。



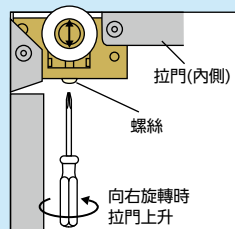
確保開合順暢


水平調整⊕門縫調整機能

水平調整機能 (0~32mm可調整)
可以調整水平。
(寬度800·1050·1200的機型有4處、寬度1350~2100的機型有6處)



門縫調整機能






優多儲物系統 小型儲物櫃

寬度/ 1m05cm · 1m20cm
深度/ 52cm ~ 75cm

寬度 1m05cm × 深度 52cm

高度約 110cm



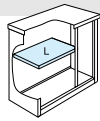
※照片為GM

ESF-1005Y 一般型 NT\$24,200(含稅)

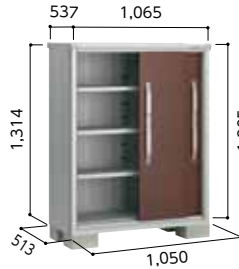
■標準組裝費 NT\$4,200(含稅)

- 有效開口尺寸:寬469×高969
- 有效室內尺寸:寬1,045×高1,006×深370
- 地板面積:0.54m²(0.16坪)
- 重量:50.5kg
- 包裝數:5
- 必要墊磚:4個(另購)

標準層板安裝例 (標準層板)附L/1片



高度約 130cm



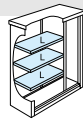
※照片為WC

ESF-1005G 一般型 NT\$26,100(含稅)

■標準組裝費 NT\$4,500(含稅)

- 有效開口尺寸:寬469×高1,169
- 有效室內尺寸:寬1,045×高1,206×深370
- 地板面積:0.54m²(0.16坪)
- 重量:59kg
- 包裝數:5
- 必要墊磚:4個(另購)

標準層板安裝例 (標準層板)附L/3片



高度約 160cm



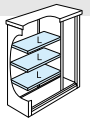
※照片為DO

ESF-1005D 一般型 NT\$28,400(含稅)

■標準組裝費 NT\$4,900(含稅)


- 有效開口尺寸:寬469×高1,469
- 有效室內尺寸:寬1,045×高1,531×深370
- 地板面積:0.54m²(0.16坪)
- 重量:65.5kg
- 包裝數:5
- 必要墊磚:4個(另購)

標準層板安裝例 (標準層板)附L/3片



寬度 1m05cm × 深度 52cm-65cm

高度約 190cm



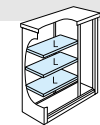
※照片為WE

ESF-1005A 一般型 NT\$32,100(含稅)


■標準組裝費 NT\$4,900(含稅)

- 有效開口尺寸:寬469×高1,769
- 有效室內尺寸:寬1,045×高1,831×深370
- 地板面積:0.54m²(0.16坪)
- 重量:74.5kg
- 包裝數:5
- 必要墊磚:4個(另購)

標準層板安裝例 (標準層板)附L/3片



高度約 110cm



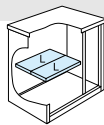
※照片為TW

ESF-1006Y 一般型 NT\$26,500(含稅)

■標準組裝費 NT\$4,200(含稅)

- 有效開口尺寸:寬469×高969
- 有效室內尺寸:寬989×高1,006×深507
- 地板面積:0.68m²(0.21坪)
- 重量:56.5kg
- 包裝數:5
- 必要墊磚:4個(另購)

標準層板安裝例 (標準層板)附L/2片



高度約 130cm



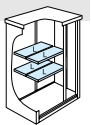
※照片為WC

ESF-1006G 一般型 NT\$28,700(含稅)

■標準組裝費 NT\$4,500(含稅)

- 有效開口尺寸:寬469×高1,169
- 有效室內尺寸:寬989×高1,206×深507
- 地板面積:0.68m²(0.21坪)
- 重量:65kg
- 包裝數:5
- 必要墊磚:4個(另購)

標準層板安裝例 (標準層板)附L/4片



寬度 1m05cm × 深度 65cm

高度約 160cm



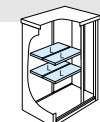
※照片為WE

ESF-1006D 一般型 NT\$31,400(含稅)

■標準組裝費 NT\$4,900(含稅)

- 有效開口尺寸:寬469×高1,469
- 有效室內尺寸:寬989×高1,532×深507
- 地板面積:0.68m²(0.21坪)
- 重量:72.5kg
- 包裝數:5
- 必要墊磚:4個(另購)

標準層板安裝例 (標準層板)附L/4片



高度約 190cm



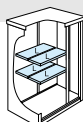
※照片為GM

ESF-1006A 一般型 NT\$34,400(含稅)

■標準組裝費 NT\$4,900(含稅)

- 有效開口尺寸:寬469×高1,769
- 有效室內尺寸:寬989×高1,832×深507
- 地板面積:0.68m²(0.21坪)
- 重量:82kg
- 包裝數:5
- 必要墊磚:4個(另購)

標準層板安裝例 (標準層板)附L/4片



小型儲物櫃

中大型儲物櫃

复合型儲物櫃

捲門型儲物櫃

多功能儲物櫃

防災倉庫


小屋



寬度1m05cm×深度75cm

3片連動拉門

高度約110cm



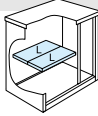
※照片為WC

ESF-1007Y 一般型 NT\$28,700(含稅)

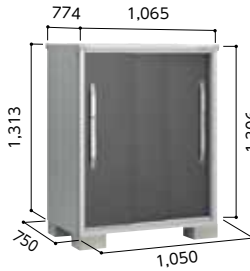
■標準組裝費 NT\$4,500(含稅)

- 有效開口尺寸:寬469×高969
- 有效室內尺寸:寬989×高1,006×深607
- 地板面積:0.79m²(0.24坪)
- 重量:59.5kg
- 包裝數:5
- 必要墊磚:4個(另購)

標準層板安裝例〈標準層板〉附L/2片



高度約130cm



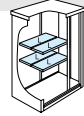
※照片為GM

ESF-1007G 一般型 NT\$30,200(含稅)

■標準組裝費 NT\$4,900(含稅)

- 有效開口尺寸:寬469×高1,169
- 有效室內尺寸:寬989×高1,206×深607
- 地板面積:0.79m²(0.24坪)
- 重量:69kg
- 包裝數:5
- 必要墊磚:4個(另購)

標準層板安裝例〈標準層板〉附L/4片



高度約160cm



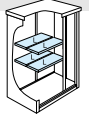
※照片為DO

ESF-1007D 一般型 NT\$32,900(含稅)

■標準組裝費 NT\$4,900(含稅)

- 有效開口尺寸:寬469×高1,469
- 有效室內尺寸:寬989×高1,532×深607
- 地板面積:0.79m²(0.24坪)
- 重量:76.5kg
- 包裝數:5
- 必要墊磚:4個(另購)

標準層板安裝例〈標準層板〉附L/4片



寬度1m05cm×深度75cm

3片連動拉門

高度約190cm



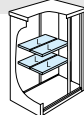
※照片為TW

ESF-1007A 一般型 NT\$37,400(含稅)

■標準組裝費 NT\$4,900(含稅)

- 有效開口尺寸:寬469×高1,769
- 有效室內尺寸:寬989×高1,832×深607
- 地板面積:0.79m²(0.24坪)
- 重量:86kg
- 包裝數:5
- 必要墊磚:4個(另購)


標準層板安裝例〈標準層板〉附L/4片



寬度1m20cm×深度52cm

3片連動拉門

高度約110cm



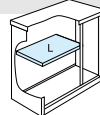
※照片為WE

ESF-1205Y 一般型 NT\$25,300(含稅)

■標準組裝費 NT\$4,500(含稅)

- 有效開口尺寸:寬569×高969
- 有效室內尺寸:寬1,195×高1,006×深370
- 地板面積:0.62m²(0.19坪)
- 重量:54kg
- 包裝數:5
- 必要墊磚:4個(另購)

標準層板安裝例〈標準層板〉附L/1片



高度約130cm



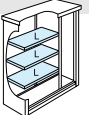
※照片為TW

ESF-1205G 一般型 NT\$27,600(含稅)

■標準組裝費 NT\$4,500(含稅)

- 有效開口尺寸:寬569×高1,169
- 有效室內尺寸:寬1,195×高1,206×深370
- 地板面積:0.62m²(0.19坪)
- 重量:63.5kg
- 包裝數:5
- 必要墊磚:4個(另購)

標準層板安裝例〈標準層板〉附L/3片



寬度1m20cm×深度52cm

3片連動拉門

高度約160cm



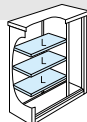
※照片為WC

ESF-1205D 一般型 NT\$29,500(含稅)


■標準組裝費 NT\$4,900(含稅)

- 有效開口尺寸:寬569×高1,469
- 有效室內尺寸:寬1,195×高1,531×深370
- 地板面積:0.62m²(0.19坪)
- 重量:70kg
- 包裝數:5
- 必要墊磚:4個(另購)

標準層板安裝例〈標準層板〉附L/3片



高度約190cm



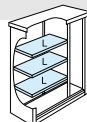
※照片為GM

ESF-1205A 一般型 NT\$33,600(含稅)

■標準組裝費 NT\$4,900(含稅)

- 有效開口尺寸:寬569×高1,769
- 有效室內尺寸:寬1,195×高1,831×深370
- 地板面積:0.62m²(0.19坪)
- 重量:79.5kg
- 包裝數:5
- 必要墊磚:4個(另購)

標準層板安裝例〈標準層板〉附L/3片



小型儲物櫃

中大型儲物櫃


複合型儲物櫃

捲門型儲物櫃

多功能儲物櫃

防災倉庫

小屋




優多儲物系統 小型儲物櫃

寬度/ 1m20cm · 1m35cm
深度/ 52cm ~ 75cm

寬度 1m20cm × 深度 65cm

高度約 110cm



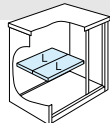
※照片為DO

ESF-1206Y 一般型 NT\$27,600(含稅)


■標準組裝費 NT\$4,500(含稅)

- 有效開口尺寸: 寬569 × 高969
- 有效室內尺寸: 寬1,139 × 高1,006 × 深507
- 地板面積: 0.78m² (0.24坪)
- 重量: 60.5kg
- 包裝數: 5
- 必要墊磚: 4個 (另購)

標準層板安裝例 (標準層板) 附L/2片



高度約 130cm



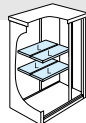
※照片為WE

ESF-1206G 一般型 NT\$30,200(含稅)

■標準組裝費 NT\$4,900(含稅)

- 有效開口尺寸: 寬569 × 高1,169
- 有效室內尺寸: 寬1,139 × 高1,206 × 深507
- 地板面積: 0.78m² (0.24坪)
- 重量: 70kg
- 包裝數: 5
- 必要墊磚: 4個 (另購)

標準層板安裝例 (標準層板) 附L/4片



高度約 160cm



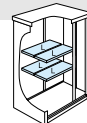
※照片為TW

ESF-1206D 一般型 NT\$32,900(含稅)

■標準組裝費 NT\$4,900(含稅)

- 有效開口尺寸: 寬569 × 高1,469
- 有效室內尺寸: 寬1,139 × 高1,532 × 深507
- 地板面積: 0.78m² (0.24坪)
- 重量: 77.5kg
- 包裝數: 5
- 必要墊磚: 4個 (另購)

標準層板安裝例 (標準層板) 附L/4片



寬度 1m20cm × 深度 65cm · 75cm

高度約 190cm



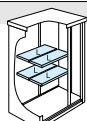
※照片為GM

ESF-1206A 一般型 NT\$36,300(含稅)


■標準組裝費 NT\$4,900(含稅)

- 有效開口尺寸: 寬569 × 高1,769
- 有效室內尺寸: 寬1,139 × 高1,832 × 深507
- 地板面積: 0.78m² (0.24坪)
- 重量: 87.5kg
- 包裝數: 5
- 必要墊磚: 4個 (另購)

標準層板安裝例 (標準層板) 附L/4片



高度約 110cm



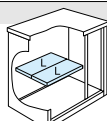
※照片為DO

ESF-1207Y 一般型 NT\$29,500(含稅)

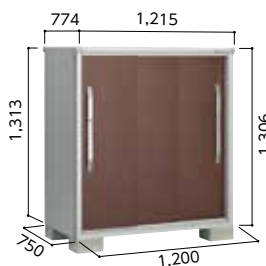
■標準組裝費 NT\$4,500(含稅)

- 有效開口尺寸: 寬569 × 高969
- 有效室內尺寸: 寬1,139 × 高1,006 × 深607
- 地板面積: 0.90m² (0.27坪)
- 重量: 63.5kg
- 包裝數: 5
- 必要墊磚: 4個 (另購)

標準層板安裝例 (標準層板) 附L/2片



高度約 130cm



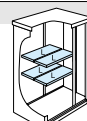
※照片為WC

ESF-1207G 一般型 NT\$31,800(含稅)

■標準組裝費 NT\$4,900(含稅)

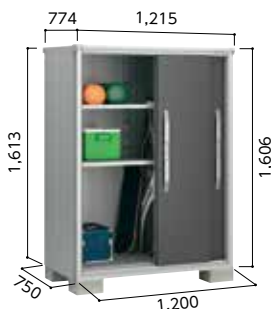
- 有效開口尺寸: 寬569 × 高1,169
- 有效室內尺寸: 寬1,139 × 高1,206 × 深607
- 地板面積: 0.90m² (0.27坪)
- 重量: 74kg
- 包裝數: 5
- 必要墊磚: 4個 (另購)

標準層板安裝例 (標準層板) 附L/4片



寬度 1m20cm × 深度 75cm

高度約 160cm



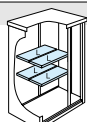
※照片為GM

ESF-1207D 一般型 NT\$34,400(含稅)


■標準組裝費 NT\$4,900(含稅)

- 有效開口尺寸: 寬569 × 高1,469
- 有效室內尺寸: 寬1,139 × 高1,532 × 深607
- 地板面積: 0.90m² (0.27坪)
- 重量: 81.5kg
- 包裝數: 5
- 必要墊磚: 4個 (另購)

標準層板安裝例 (標準層板) 附L/4片



高度約 190cm



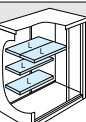
※照片為WE

ESF-1207A 一般型 NT\$38,900(含稅)

■標準組裝費 NT\$4,900(含稅)

- 有效開口尺寸: 寬569 × 高1,769
- 有效室內尺寸: 寬1,139 × 高1,832 × 深607
- 地板面積: 0.90m² (0.27坪)
- 重量: 91.5kg
- 包裝數: 5
- 必要墊磚: 4個 (另購)

標準層板安裝例 (標準層板) 附L/4片



小型儲物櫃

中大型儲物櫃


複合型儲物櫃

捲門型儲物櫃

多功能儲物櫃

防災倉庫


小屋



寬度1m35cm×深度52cm

3片連動拉門

高度約110cm



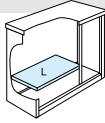
※照片為DO

ESF-1305Y 一般型 NT\$26,100(含稅)


■標準組裝費 NT\$4,500(含稅)

- 有效開口尺寸:寬669×高969
- 有效室內尺寸:寬1,345×高1,006×深370
- 地板面積:0.69m²(0.21坪)
- 重量:60kg
- 包裝數:5
- 必要墊磚:6個(另購)

標準層板安裝例(標準層板)附L/1片



高度約130cm



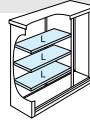
※照片為TW

ESF-1305G 一般型 NT\$28,000(含稅)

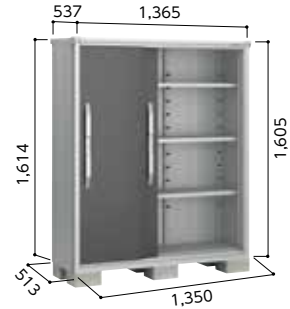
■標準組裝費 NT\$4,500(含稅)

- 有效開口尺寸:寬669×高1,169
- 有效室內尺寸:寬1,345×高1,206×深370
- 地板面積:0.69m²(0.21坪)
- 重量:71kg
- 包裝數:5
- 必要墊磚:6個(另購)

標準層板安裝例(標準層板)附L/3片



高度約160cm



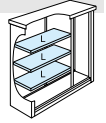
※照片為GM

ESF-1305D 一般型 NT\$31,800(含稅)

■標準組裝費 NT\$4,900(含稅)

- 有效開口尺寸:寬669×高1,469
- 有效室內尺寸:寬1,345×高1,531×深370
- 地板面積:0.69m²(0.21坪)
- 重量:79kg
- 包裝數:5
- 必要墊磚:6個(另購)

標準層板安裝例(標準層板)附L/3片



寬度1m35cm×深度52cm·65cm

3片連動拉門

高度約190cm



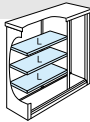
※照片為WE

ESF-1305A 一般型 NT\$35,500(含稅)

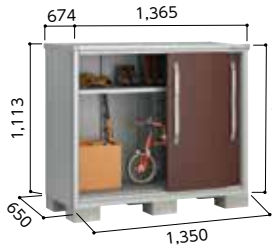
■標準組裝費 NT\$4,900(含稅)

- 有效開口尺寸:寬669×高1,769
- 有效室內尺寸:寬1,345×高1,831×深370
- 地板面積:0.69m²(0.21坪)
- 重量:89kg
- 包裝數:5
- 必要墊磚:6個(另購)

標準層板安裝例(標準層板)附L/3片



高度約110cm



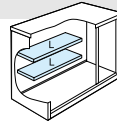
※照片為WC

ESF-1306Y 一般型 NT\$28,700(含稅)


■標準組裝費 NT\$4,500(含稅)

- 有效開口尺寸:寬669×高969
- 有效室內尺寸:寬1,289×高1,006×深507
- 地板面積:0.88m²(0.27坪)
- 重量:70.5kg
- 包裝數:6
- 必要墊磚:6個(另購)

標準層板安裝例(標準層板)附L/2片



高度約130cm



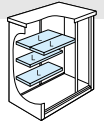
※照片為TW

ESF-1306G 一般型 NT\$31,400(含稅)

■標準組裝費 NT\$4,900(含稅)

- 有效開口尺寸:寬669×高1,169
- 有效室內尺寸:寬1,289×高1,206×深507
- 地板面積:0.88m²(0.27坪)
- 重量:81.5kg
- 包裝數:6
- 必要墊磚:6個(另購)


標準層板安裝例(標準層板)附L/4片



寬度1m35cm×深度65cm

3片連動拉門

高度約160cm



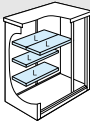
※照片為WE

ESF-1306D 一般型 NT\$35,500(含稅)

■標準組裝費 NT\$4,900(含稅)

- 有效開口尺寸:寬669×高1,469
- 有效室內尺寸:寬1,289×高1,532×深507
- 地板面積:0.88m²(0.27坪)
- 重量:90kg
- 包裝數:6
- 必要墊磚:6個(另購)

標準層板安裝例(標準層板)附L/4片



高度約190cm



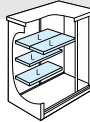
※照片為DO

ESF-1306A 一般型 NT\$38,600(含稅)

■標準組裝費 NT\$4,900(含稅)

- 有效開口尺寸:寬669×高1,769
- 有效室內尺寸:寬1,289×高1,832×深507
- 地板面積:0.88m²(0.27坪)
- 重量:100.5kg
- 包裝數:6
- 必要墊磚:6個(另購)

標準層板安裝例(標準層板)附L/4片



小型儲物櫃

中大型儲物櫃


複合型儲物櫃

捲門型儲物櫃

多功能儲物櫃

防災倉庫

小屋



優多儲物系統 小型儲物櫃

寬度/ 1m35cm · 1m50cm
深度/ 52cm ~ 90cm

小型儲物櫃

中大型儲物櫃

复合型儲物櫃

捲門型儲物櫃


多功能儲物櫃

防災倉庫

小屋

寬度 1m35cm × 深度 75cm

高度約 110cm



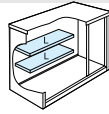
※照片為WC

ESF-1307Y 一般型 NT\$29,900(含稅)

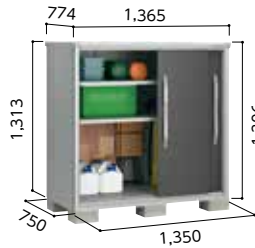
■標準組裝費 NT\$4,900(含稅)

- 有效開口尺寸:寬669×高969
- 有效室內尺寸:寬1,289×高1,006×深607
- 地板面積:1.01m²(0.31坪)
- 重量:74.5kg
- 包裝數:6
- 必要墊磚:6個(另購)

標準層板安裝例 (標準層板)附L/2片



高度約 130cm



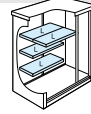
※照片為GM

ESF-1307G 一般型 NT\$32,900(含稅)


■標準組裝費 NT\$4,900(含稅)

- 有效開口尺寸:寬669×高1,169
- 有效室內尺寸:寬1,289×高1,206×深607
- 地板面積:1.01m²(0.31坪)
- 重量:86kg
- 包裝數:6
- 必要墊磚:6個(另購)

標準層板安裝例 (標準層板)附L/4片



高度約 160cm



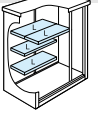
※照片為TW

ESF-1307D 一般型 NT\$36,700(含稅)

■標準組裝費 NT\$4,900(含稅)

- 有效開口尺寸:寬669×高1,469
- 有效室內尺寸:寬1,289×高1,532×深607
- 地板面積:1.01m²(0.31坪)
- 重量:95kg
- 包裝數:6
- 必要墊磚:6個(另購)

標準層板安裝例 (標準層板)附L/4片



寬度 1m35cm × 深度 75cm · 90cm

高度約 190cm



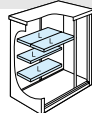
※照片為WE

ESF-1307A 一般型 NT\$40,100(含稅)

■標準組裝費 NT\$4,900(含稅)

- 有效開口尺寸:寬669×高1,769
- 有效室內尺寸:寬1,289×高1,832×深607
- 地板面積:1.01m²(0.31坪)
- 重量:106kg
- 包裝數:6
- 必要墊磚:6個(另購)

標準層板安裝例 (標準層板)附L/4片



高度約 190cm



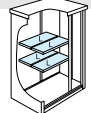
※照片為DO

ESF-1309A 一般型 NT\$44,600(含稅)

■標準組裝費 NT\$5,300(含稅)

- 有效開口尺寸:寬669×高1,769
- 有效室內尺寸:寬1,289×高1,803×深757
- 地板面積:1.22m²(0.37坪)
- 重量:118kg
- 包裝數:6
- 必要墊磚:6個(另購)


標準層板安裝例 (標準層板)附L/4片



3片連動拉門

寬度 1m50cm × 深度 52cm

高度約 110cm



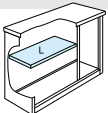
※照片為VVE

ESF-1505Y 一般型 NT\$28,400(含稅)

■標準組裝費 NT\$4,500(含稅)

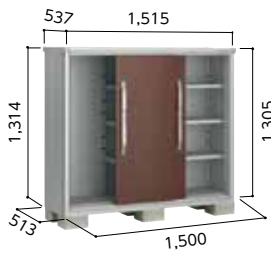
- 有效開口尺寸:寬769×高969
- 有效室內尺寸:寬1,495×高1,006×深370
- 地板面積:0.77m²(0.23坪)
- 重量:67kg
- 包裝數:6
- 必要墊磚:6個(另購)

標準層板安裝例 (標準層板)附L/1片



寬度 1m50cm × 深度 52cm

高度約 130cm



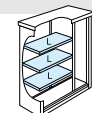
※照片為WC

ESF-1505G 一般型 NT\$31,400(含稅)


■標準組裝費 NT\$4,900(含稅)

- 有效開口尺寸:寬769×高1,169
- 有效室內尺寸:寬1,495×高1,206×深370
- 地板面積:0.77m²(0.23坪)
- 重量:78kg
- 包裝數:6
- 必要墊磚:6個(另購)

標準層板安裝例 (標準層板)附L/3片



高度約 160cm



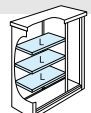
※照片為GM

ESF-1505D 一般型 NT\$34,000(含稅)

■標準組裝費 NT\$5,300(含稅)

- 有效開口尺寸:寬769×高1,469
- 有效室內尺寸:寬1,495×高1,531×深370
- 地板面積:0.77m²(0.23坪)
- 重量:85.5kg
- 包裝數:6
- 必要墊磚:6個(另購)

標準層板安裝例 (標準層板)附L/3片



高度約 190cm



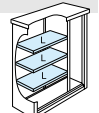
※照片為TW

ESF-1505A 一般型 NT\$38,600(含稅)


■標準組裝費 NT\$5,300(含稅)

- 有效開口尺寸:寬769×高1,769
- 有效室內尺寸:寬1,495×高1,831×深370
- 地板面積:0.77m²(0.23坪)
- 重量:96.5kg
- 包裝數:6
- 必要墊磚:6個(另購)

標準層板安裝例 (標準層板)附L/3片




5 colors



寬度1m50cm×深度65cm

3片連動拉門

高度約110cm

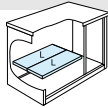


※照片為DO

ESF-1506Y 一般型 NT\$33,300(含稅)


■標準組裝費 NT\$4,500(含稅)

- 有效開口尺寸:寬769×高969
- 有效室內尺寸:寬1,439×高1,006×深507
- 地板面積:0.98m²(0.30坪)
- 重量:75.5kg
- 包裝數:6
- 必要墊磚:6個(另購)



標準層板安裝例〈標準層板〉附L/2片

高度約130cm

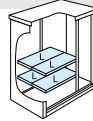


※照片為TW

ESF-1506G 一般型 NT\$34,400(含稅)


■標準組裝費 NT\$4,900(含稅)

- 有效開口尺寸:寬769×高1,169
- 有效室內尺寸:寬1,439×高1,206×深507
- 地板面積:0.98m²(0.30坪)
- 重量:86.5kg
- 包裝數:6
- 必要墊磚:6個(另購)



標準層板安裝例〈標準層板〉附L/4片

高度約160cm

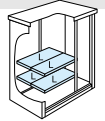


※照片為WC

ESF-1506D 一般型 NT\$38,200(含稅)

■標準組裝費 NT\$5,300(含稅)

- 有效開口尺寸:寬769×高1,469
- 有效室內尺寸:寬1,439×高1,532×深507
- 地板面積:0.98m²(0.30坪)
- 重量:94.5kg
- 包裝數:6
- 必要墊磚:6個(另購)

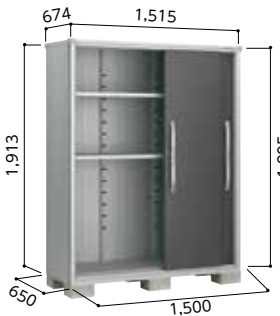


標準層板安裝例〈標準層板〉附L/4片

寬度1m50cm×深度65cm·75cm

3片連動拉門

高度約190cm

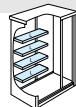


※照片為GM

ESF-1506A 一般型 NT\$42,000(含稅)


■標準組裝費 NT\$5,300(含稅)

- 有效開口尺寸:寬769×高1,769
- 有效室內尺寸:寬1,439×高1,832×深507
- 地板面積:0.98m²(0.30坪)
- 重量:106kg
- 包裝數:6
- 必要墊磚:6個(另購)



標準層板安裝例〈標準層板〉附L/4片

高度約110cm

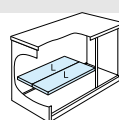


※照片為WE

ESF-1507Y 一般型 NT\$33,600(含稅)

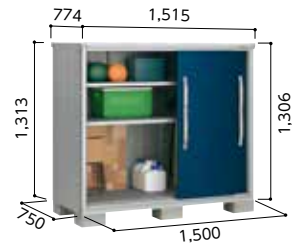
■標準組裝費 NT\$4,900(含稅)

- 有效開口尺寸:寬769×高969
- 有效室內尺寸:寬1,439×高1,006×深607
- 地板面積:1.13m²(0.34坪)
- 重量:79.5kg
- 包裝數:6
- 必要墊磚:6個(另購)



標準層板安裝例〈標準層板〉附L/2片

高度約130cm

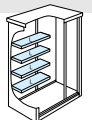


※照片為DO

ESF-1507G 一般型 NT\$37,400(含稅)

■標準組裝費 NT\$4,900(含稅)

- 有效開口尺寸:寬769×高1,169
- 有效室內尺寸:寬1,439×高1,206×深607
- 地板面積:1.13m²(0.34坪)
- 重量:91.5kg
- 包裝數:6
- 必要墊磚:6個(另購)




標準層板安裝例〈標準層板〉附L/4片

寬度1m50cm×深度75cm

3片連動拉門

高度約160cm

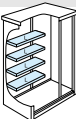


※照片為WC

ESF-1507D 一般型 NT\$41,200(含稅)


■標準組裝費 NT\$5,300(含稅)

- 有效開口尺寸:寬769×高1,469
- 有效室內尺寸:寬1,439×高1,532×深607
- 地板面積:1.13m²(0.34坪)
- 重量:100kg
- 包裝數:6
- 必要墊磚:6個(另購)



標準層板安裝例〈標準層板〉附L/4片

高度約190cm

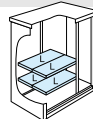


※照片為TW

ESF-1507A 一般型 NT\$45,000(含稅)

■標準組裝費 NT\$5,300(含稅)

- 有效開口尺寸:寬769×高1,769
- 有效室內尺寸:寬1,439×高1,832×深607
- 地板面積:1.13m²(0.34坪)
- 重量:112kg
- 包裝數:6
- 必要墊磚:6個(另購)



標準層板安裝例〈標準層板〉附L/4片

小型儲物櫃

中大型儲物櫃


複合型儲物櫃

捲門型儲物櫃

多功能儲物櫃

防災倉庫

小屋



優多儲物系統 小型儲物櫃

寬度/ 1m50cm · 1m65cm
深度/ 52cm ~ 90cm

小型儲物櫃

中大型儲物櫃

複合型儲物櫃

捲門型儲物櫃


多功能儲物櫃

防災倉庫

小屋

寬度 1m50cm × 深度 90cm

高度約 160cm



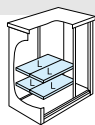
※照片為GM

ESF-1509D 一般型 NT\$45,000(含稅)

■標準組裝費 NT\$5,300(含稅)

- 有效開口尺寸: 寬769 × 高1,469
- 有效室內尺寸: 寬1,439 × 高1,503 × 深757
- 地板面積: 1.35m² (0.41坪)
- 重量: 112kg
- 包裝數: 6
- 必要墊磚: 6個 (另購)

標準層板安裝例 (標準層板) 附L/4片



3片連動拉門

高度約 190cm



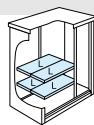
※照片為WE

ESF-1509A 一般型 NT\$48,400(含稅)

■標準組裝費 NT\$5,300(含稅)

- 有效開口尺寸: 寬769 × 高1,769
- 有效室內尺寸: 寬1,439 × 高1,803 × 深757
- 地板面積: 1.35m² (0.41坪)
- 重量: 125kg
- 包裝數: 6
- 必要墊磚: 6個 (另購)

標準層板安裝例 (標準層板) 附L/4片



寬度 1m65cm × 深度 52cm

高度約 110cm



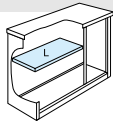
※照片為DO

ESF-1605Y 一般型 NT\$29,100(含稅)

■標準組裝費 NT\$4,900(含稅)

- 有效開口尺寸: 寬869 × 高969
- 有效室內尺寸: 寬1,645 × 高1,006 × 深370
- 地板面積: 0.85m² (0.26坪)
- 重量: 72kg
- 包裝數: 6
- 必要墊磚: 6個 (另購)

標準層板安裝例 (標準層板) 附L/1片



高度約 130cm



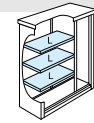
※照片為WC

ESF-1605G 一般型 NT\$32,900(含稅)

■標準組裝費 NT\$4,900(含稅)

- 有效開口尺寸: 寬869 × 高1,169
- 有效室內尺寸: 寬1,645 × 高1,206 × 深370
- 地板面積: 0.85m² (0.26坪)
- 重量: 85kg
- 包裝數: 6
- 必要墊磚: 6個 (另購)

標準層板安裝例 (標準層板) 附L/3片



高度約 160cm



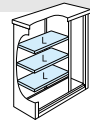
※照片為TW

ESF-1605D 一般型 NT\$36,700(含稅)

■標準組裝費 NT\$5,300(含稅)

- 有效開口尺寸: 寬869 × 高1,469
- 有效室內尺寸: 寬1,645 × 高1,531 × 深370
- 地板面積: 0.85m² (0.26坪)
- 重量: 93.5kg
- 包裝數: 6
- 必要墊磚: 6個 (另購)

標準層板安裝例 (標準層板) 附L/3片



寬度 1m65cm × 深度 52cm-65cm

高度約 190cm



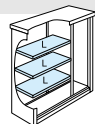
※照片為WE

ESF-1605A 一般型 NT\$40,800(含稅)

■標準組裝費 NT\$5,300(含稅)

- 有效開口尺寸: 寬869 × 高1,769
- 有效室內尺寸: 寬1,645 × 高1,831 × 深370
- 地板面積: 0.85m² (0.26坪)
- 重量: 105.5kg
- 包裝數: 6
- 必要墊磚: 6個 (另購)

標準層板安裝例 (標準層板) 附L/3片



高度約 110cm



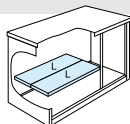
※照片為TW

ESF-1606Y 一般型 NT\$34,000(含稅)


■標準組裝費 NT\$4,900(含稅)

- 有效開口尺寸: 寬869 × 高969
- 有效室內尺寸: 寬1,589 × 高1,006 × 深507
- 地板面積: 1.07m² (0.33坪)
- 重量: 81kg
- 包裝數: 6
- 必要墊磚: 6個 (另購)

標準層板安裝例 (標準層板) 附L/2片



高度約 130cm



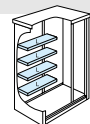
※照片為DO

ESF-1606G 一般型 NT\$36,700(含稅)

■標準組裝費 NT\$5,300(含稅)

- 有效開口尺寸: 寬869 × 高1,169
- 有效室內尺寸: 寬1,589 × 高1,206 × 深507
- 地板面積: 1.07m² (0.33坪)
- 重量: 93.5kg
- 包裝數: 6
- 必要墊磚: 6個 (另購)

標準層板安裝例 (標準層板) 附L/4片



5 colors

TW

GM

DO


木紋紋路

WE

WC

寬度1m65cm×深度65cm

高度約160cm

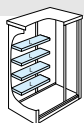


※照片為GM

ESF-1606D 一般型 NT\$40,100(含稅)

■標準組裝費 NT\$5,300(含稅)

- 有效開口尺寸:寬869×高1,469
- 有效室內尺寸:寬1,589×高1,532×深507
- 地板面積:1.07m²(0.33坪)
- 重量:102.5kg
- 包裝數:6
- 必要墊磚:6個(另購)



標準層板安裝例〈標準層板〉附L/4片

3片連動拉門

高度約190cm

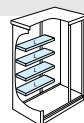


※照片為WC

ESF-1606A 一般型 NT\$44,600(含稅)

■標準組裝費 NT\$5,300(含稅)


- 有效開口尺寸:寬869×高1,769
- 有效室內尺寸:寬1,589×高1,832×深507
- 地板面積:1.07m²(0.33坪)
- 重量:115kg
- 包裝數:6
- 必要墊磚:6個(另購)



標準層板安裝例〈標準層板〉附L/4片

寬度1m65cm×深度75cm

高度約110cm

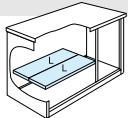


※照片為WE

ESF-1607Y 一般型 NT\$36,700(含稅)


■標準組裝費 NT\$4,900(含稅)

- 有效開口尺寸:寬869×高969
- 有效室內尺寸:寬1,589×高1,006×深607
- 地板面積:1.24m²(0.38坪)
- 重量:85kg
- 包裝數:6
- 必要墊磚:6個(另購)



標準層板安裝例〈標準層板〉附L/2片

高度約130cm

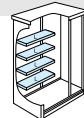


※照片為GM

ESF-1607G 一般型 NT\$38,900(含稅)

■標準組裝費 NT\$5,300(含稅)

- 有效開口尺寸:寬869×高1,169
- 有效室內尺寸:寬1,589×高1,206×深607
- 地板面積:1.24m²(0.38坪)
- 重量:98.5kg
- 包裝數:6
- 必要墊磚:6個(另購)



標準層板安裝例〈標準層板〉附L/4片

高度約160cm

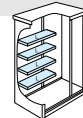


※照片為WC

ESF-1607D 一般型 NT\$42,700(含稅)

■標準組裝費 NT\$5,300(含稅)

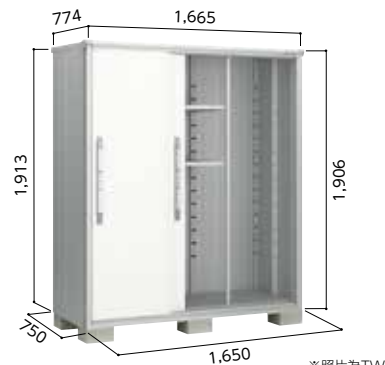
- 有效開口尺寸:寬869×高1,469
- 有效室內尺寸:寬1,589×高1,532×深607
- 地板面積:1.24m²(0.38坪)
- 重量:108kg
- 包裝數:6
- 必要墊磚:6個(另購)



標準層板安裝例〈標準層板〉附L/4片

寬度1m65cm×深度75cm·90cm

高度約190cm

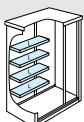


※照片為TW

ESF-1607A 一般型 NT\$46,100(含稅)


■標準組裝費 NT\$5,300(含稅)

- 有效開口尺寸:寬869×高1,769
- 有效室內尺寸:寬1,589×高1,832×深607
- 地板面積:1.24m²(0.38坪)
- 重量:121kg
- 包裝數:6
- 必要墊磚:6個(另購)



標準層板安裝例〈標準層板〉附L/4片

高度約160cm

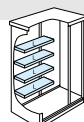


※照片為DO

ESF-1609D 一般型 NT\$46,900(含稅)


■標準組裝費 NT\$5,700(含稅)

- 有效開口尺寸:寬869×高1,469
- 有效室內尺寸:寬1,589×高1,503×深757
- 地板面積:1.49m²(0.45坪)
- 重量:121kg
- 包裝數:6
- 必要墊磚:6個(另購)



標準層板安裝例〈標準層板〉附L/4片

高度約190cm

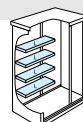


※照片為WE

ESF-1609A 一般型 NT\$51,400(含稅)

■標準組裝費 NT\$5,700(含稅)

- 有效開口尺寸:寬869×高1,769
- 有效室內尺寸:寬1,589×高1,803×深757
- 地板面積:1.49m²(0.45坪)
- 重量:135kg
- 包裝數:6
- 必要墊磚:6個(另購)



標準層板安裝例〈標準層板〉附L/4片

小型儲物櫃

中大型儲物櫃


複合型儲物櫃

捲門型儲物櫃

多功能儲物櫃

防災倉庫

小屋



優多儲物系統 小型儲物櫃

寬度/ 1m80cm
深度/ 52cm~90cm

小型儲物櫃

中大型儲物櫃

複合型儲物櫃

捲門型儲物櫃

多功能儲物櫃

防災倉庫

小屋

寬度 1m80cm × 深度 52cm

高度約 110cm



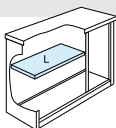
※照片為WC

ESF-1805Y 一般型 NT\$31,800(含稅)


■標準組裝費 NT\$4,900(含稅)

- 有效開口尺寸:寬969×高969
- 有效室內尺寸:寬1,795×高1,006×深370
- 地板面積:0.92m²(0.28坪)
- 重量:76.5kg
- 包裝數:6
- 必要墊磚:6個(另購)

標準層板安裝例(標準層板)附L/1片



高度約 130cm



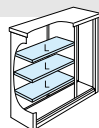
※照片為DO

ESF-1805G 一般型 NT\$35,500(含稅)


■標準組裝費 NT\$4,900(含稅)

- 有效開口尺寸:寬969×高1,169
- 有效室內尺寸:寬1,795×高1,206×深370
- 地板面積:0.92m²(0.28坪)
- 重量:89.5kg
- 包裝數:6
- 必要墊磚:6個(另購)

標準層板安裝例(標準層板)附L/3片



高度約 160cm



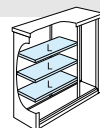
※照片為TW

ESF-1805D 一般型 NT\$39,700(含稅)

■標準組裝費 NT\$5,300(含稅)


- 有效開口尺寸:寬969×高1,469
- 有效室內尺寸:寬1,795×高1,531×深370
- 地板面積:0.92m²(0.28坪)
- 重量:98.5kg
- 包裝數:6
- 必要墊磚:6個(另購)

標準層板安裝例(標準層板)附L/3片



寬度 1m80cm × 深度 52cm·65cm

高度約 190cm



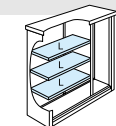
※照片為GM

ESF-1805A 一般型 NT\$43,100(含稅)


■標準組裝費 NT\$5,300(含稅)

- 有效開口尺寸:寬969×高1,769
- 有效室內尺寸:寬1,795×高1,831×深370
- 地板面積:0.92m²(0.28坪)
- 重量:111.5kg
- 包裝數:6
- 必要墊磚:6個(另購)

標準層板安裝例(標準層板)附L/3片



高度約 110cm



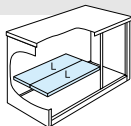
※照片為WE

ESF-1806Y 一般型 NT\$35,900(含稅)

■標準組裝費 NT\$4,900(含稅)

- 有效開口尺寸:寬969×高969
- 有效室內尺寸:寬1,739×高1,006×深507
- 地板面積:1.17m²(0.35坪)
- 重量:85.5kg
- 包裝數:6
- 必要墊磚:6個(另購)

標準層板安裝例(標準層板)附L/2片



高度約 130cm



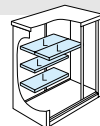
※照片為WC

ESF-1806G 一般型 NT\$37,800(含稅)

■標準組裝費 NT\$5,300(含稅)

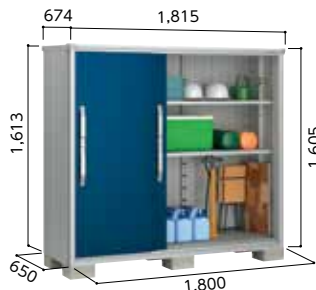
- 有效開口尺寸:寬969×高1,169
- 有效室內尺寸:寬1,739×高1,206×深507
- 地板面積:1.17m²(0.35坪)
- 重量:98.5kg
- 包裝數:6
- 必要墊磚:6個(另購)

標準層板安裝例(標準層板)附L/4片



寬度 1m80cm × 深度 65cm

高度約 160cm



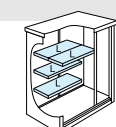
※照片為DO

ESF-1806D 一般型 NT\$40,800(含稅)

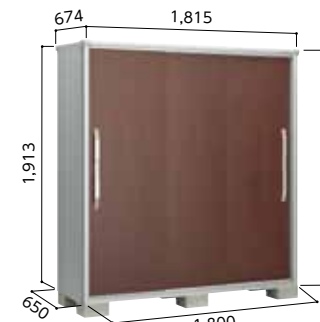
■標準組裝費 NT\$5,300(含稅)

- 有效開口尺寸:寬969×高1,469
- 有效室內尺寸:寬1,739×高1,506×深507
- 地板面積:1.17m²(0.35坪)
- 重量:109.5kg
- 包裝數:6
- 必要墊磚:6個(另購)

標準層板安裝例(標準層板)附L/4片



高度約 190cm



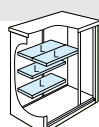
※照片為WC

ESF-1806A 一般型 NT\$45,400(含稅)

■標準組裝費 NT\$5,300(含稅)

- 有效開口尺寸:寬969×高1,769
- 有效室內尺寸:寬1,739×高1,806×深507
- 地板面積:1.17m²(0.35坪)
- 重量:123kg
- 包裝數:6
- 必要墊磚:6個(另購)

標準層板安裝例(標準層板)附L/4片



作為儲放防災用品使用

~ 拿手收納的基礎知識 ~

作為儲放使用防災用品

讓我們將防災用品放在緊急情況下能立即使用、容易拿取的地方吧!
優多小型儲物櫃,因為是3片拉門設計,所以無論從左邊還是右邊都可以從寬敞的開口處輕鬆取物,另人感覺安心。



※為減低因傾倒造成的損壞風險,建議施做混凝土基礎。

5 colors

TW

GM

DO

木紋紋路


WE

WC

寬度1m80cm×深度75cm

3片連動拉門

高度約110cm

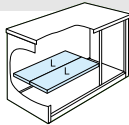


※照片為DO

ESF-1807Y 一般型 NT\$40,100(含稅)

■標準組裝費 NT\$4,900(含稅)

- 有效開口尺寸:寬969×高969
- 有效室內尺寸:寬1,739×高1,006×深607
- 地板面積:1.35m²(0.41坪)
- 重量:89.5kg
- 包裝數:6
- 必要墊磚:6個(另購)



標準層板安裝例〈標準層板〉附L/2片

高度約130cm

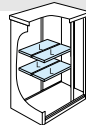


※照片為WE

ESF-1807G 一般型 NT\$40,800(含稅)


■標準組裝費 NT\$5,300(含稅)

- 有效開口尺寸:寬969×高1,169
- 有效室內尺寸:寬1,739×高1,206×深607
- 地板面積:1.35m²(0.41坪)
- 重量:103.5kg
- 包裝數:6
- 必要墊磚:6個(另購)



標準層板安裝例〈標準層板〉附L/4片

高度約160cm

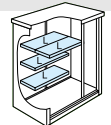


※照片為TW

ESF-1807D 一般型 NT\$44,600(含稅)

■標準組裝費 NT\$5,300(含稅)

- 有效開口尺寸:寬969×高1,469
- 有效室內尺寸:寬1,739×高1,506×深607
- 地板面積:1.35m²(0.41坪)
- 重量:115kg
- 包裝數:6
- 必要墊磚:6個(另購)



標準層板安裝例〈標準層板〉附L/4片

寬度1m80cm×深度75cm·90cm

3片連動拉門

高度約190cm

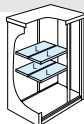


※照片為GM

ESF-1807A 一般型 NT\$48,000(含稅)


■標準組裝費 NT\$5,300(含稅)

- 有效開口尺寸:寬969×高1,769
- 有效室內尺寸:寬1,739×高1,806×深607
- 地板面積:1.35m²(0.41坪)
- 重量:129kg
- 包裝數:6
- 必要墊磚:6個(另購)



標準層板安裝例〈標準層板〉附L/4片

高度約190cm

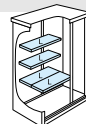


※照片為DO

ESF-1809A 一般型 NT\$54,400(含稅)

■標準組裝費 NT\$5,700(含稅)

- 有效開口尺寸:寬969×高1,769
- 有效室內尺寸:寬1,739×高1,803×深757
- 地板面積:1.62m²(0.49坪)
- 重量:142kg
- 包裝數:6
- 必要墊磚:6個(另購)



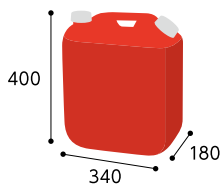
標準層板安裝例〈標準層板〉附L/4片

HOW TO 收納
~尺寸篇~

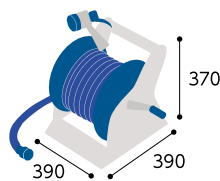
選擇剛好的尺寸。
不浪費收納空間。

請選擇適合空間的尺寸。做前後放置收納時，前方放置較低且頻繁取放的物品；後方放置有高度、不常使用的物品為佳。

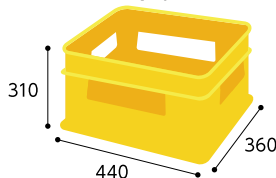
■煤油用塑膠桶(18L)



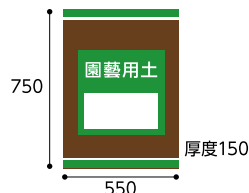
■水管



■啤酒箱



■園藝用土

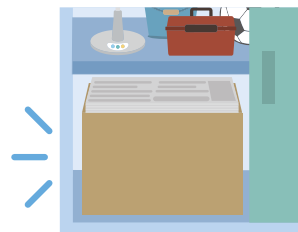


※上述尺寸(mm)為參考數值。

HOW TO 收納
~基礎知識篇~

不要的報紙、雜誌
先放到紙箱中再放進儲物櫃

將儲物櫃用來暫時存放不要的報紙、雜誌時也要讓它方便使用。若能將報紙、雜誌先放進紙箱裡再放到儲物櫃底板上的話，到了回收日就可以迅速拿出來，很方便。



小型儲物櫃

中大型儲物櫃

複合型儲物櫃

捲門型儲物櫃


多功能儲物櫃

防災倉庫

小屋

優多儲物系統 小型儲物櫃

寬度/ 1m95cm·2m10cm
深度/ 65cm~90cm



小型儲物櫃

中大型儲物櫃

复合型儲物櫃

捲門型儲物櫃

多功能儲物櫃


防災倉庫

小屋

寬度 1m95cm × 深度 65cm·75cm·90cm

3片連動拉門

高度約 190cm



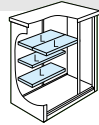
※照片為WC

ESF-1906A 一般型 NT\$49,900(含稅)


■標準組裝費 NT\$5,700(含稅)

- 有效開口尺寸:寬1,069×高1,769
- 有效室內尺寸:寬1,889×高1,806×深507
- 地板面積:1.27m²(0.38坪)
- 重量:128.5kg
- 包裝數:6
- 必要墊磚:6個(另購)

標準層板安裝例〈標準層板〉附L/4片



高度約 190cm



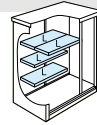
※照片為TW

ESF-1907A 一般型 NT\$54,100(含稅)


■標準組裝費 NT\$5,700(含稅)

- 有效開口尺寸:寬1,069×高1,769
- 有效室內尺寸:寬1,889×高1,806×深607
- 地板面積:1.46m²(0.44坪)
- 重量:135.5kg
- 包裝數:6
- 必要墊磚:6個(另購)

標準層板安裝例〈標準層板〉附L/4片



高度約 190cm



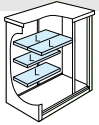
※照片為DO

ESF-1909A 一般型 NT\$58,200(含稅)

■標準組裝費 NT\$6,400(含稅)

- 有效開口尺寸:寬1,069×高1,769
- 有效室內尺寸:寬1,889×高1,803×深757
- 地板面積:1.76m²(0.53坪)
- 重量:149kg
- 包裝數:6
- 必要墊磚:6個(另購)


標準層板安裝例〈標準層板〉附L/4片



寬度 2m10cm × 深度 65cm·75cm·90cm

3片連動拉門

高度約 190cm



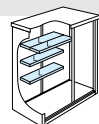
※照片為GM

ESF-2106A 一般型 NT\$54,400(含稅)


■標準組裝費 NT\$5,700(含稅)

- 有效開口尺寸:寬1,169×高1,769
- 有效室內尺寸:寬2,039×高1,806×深507
- 地板面積:1.37m²(0.41坪)
- 重量:137.5kg
- 包裝數:6
- 必要墊磚:6個(另購)

標準層板安裝例〈標準層板〉附L/4片



高度約 190cm



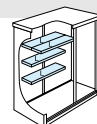
※照片為WE

ESF-2107A 一般型 NT\$58,200(含稅)

■標準組裝費 NT\$6,400(含稅)

- 有效開口尺寸:寬1,169×高1,769
- 有效室內尺寸:寬2,039×高1,806×深607
- 地板面積:1.58m²(0.48坪)
- 重量:144.5kg
- 包裝數:6
- 必要墊磚:6個(另購)

標準層板安裝例〈標準層板〉附L/4片



高度約 190cm



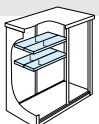
※照片為TW

ESF-2109A 一般型 NT\$65,800(含稅)

■標準組裝費 NT\$7,200(含稅)

- 有效開口尺寸:寬1,169×高1,769
- 有效室內尺寸:寬2,039×高1,803×深757
- 地板面積:1.89m²(0.57坪)
- 重量:159.5kg
- 包裝數:6
- 必要墊磚:6個(另購)

標準層板安裝例〈標準層板〉附L/4片



加購層板

別

增加層板來好好收納吧!

※加購的層板皆附層板支撐架。

層板	價格/1片入	外寸尺寸(mm)		制限重量(kg)
		寬度	深度	
ESF-0805型	NT\$1,400(含稅)	793	400.5	45
ESF-0807型	NT\$1,400(含稅)	793	316.5	35
ESF-1005-L型	NT\$1,400(含稅)	554	334.5	35
ESF-1005-S型	NT\$1,210(含稅)	474	334.5	20
ESF-1006-L型	NT\$1,400(含稅)	554	225.5	20
ESF-1006-S型	NT\$1,210(含稅)	474	225.5	10
ESF-1007-L型	NT\$1,400(含稅)	554	275.5	25
ESF-1007-S型	NT\$1,210(含稅)	474	275.5	20
ESF-1205-L型	NT\$1,400(含稅)	629	334.5	35
ESF-1205-S型	NT\$1,210(含稅)	549	334.5	20
ESF-1206-L型	NT\$1,400(含稅)	629	225.5	25
ESF-1206-S型	NT\$1,210(含稅)	549	225.5	10
ESF-1207-L型	NT\$1,400(含稅)	629	275.5	30
ESF-1207-S型	NT\$1,210(含稅)	549	275.5	20
ESF-1305-L型	NT\$1,400(含稅)	886	334.5	45

層板	價格/1片入	外寸尺寸(mm)		制限重量(kg)
		寬度	深度	
ESF-1305-S型	NT\$1,210(含稅)	442	334.5	20
ESF-1306-L型	NT\$1,400(含稅)	886	225.5	30
ESF-1306-S型	NT\$1,210(含稅)	442	225.5	15
ESF-1307-L型	NT\$1,400(含稅)	886	275.5	35
ESF-1307-S型	NT\$1,210(含稅)	442	275.5	20
ESF-1309-L型	NT\$1,400(含稅)	886	350.5	45
ESF-1309-S型	NT\$1,210(含稅)	442	350.5	20
ESF-1505-L型	NT\$1,660(含稅)	986	334.5	50
ESF-1505-S型	NT\$1,320(含稅)	492	334.5	25
ESF-1506-L型	NT\$1,660(含稅)	986	225.5	30
ESF-1506-S型	NT\$1,320(含稅)	492	225.5	15
ESF-1507-L型	NT\$1,660(含稅)	986	275.5	40
ESF-1507-S型	NT\$1,320(含稅)	492	275.5	20
ESF-1509-L型	NT\$1,660(含稅)	986	350.5	50
ESF-1509-S型	NT\$1,320(含稅)	492	350.5	25

優多儲物系統 小型儲物櫃

寬度/ 80cm
深度/ 52cm·75cm

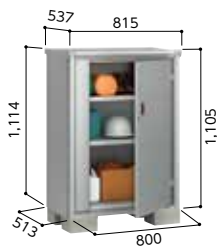
1
color

SS

寬度80cm×深度52cm

單門型

高度約110cm



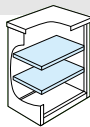
※顏色只有SS(銀)色

ESF-0805Y 一般型 NT\$20,400(含稅)

■標準組裝費 NT\$4,200(含稅)

- 有效開口尺寸:寬578×高955
- 有效室內尺寸:寬795×高1,031×深407
- 地板面積:0.41m²(0.12坪)
- 重量:38.5kg
- 包裝數:4
- 必要墊磚:4個(另購)

標準層板安裝例〈標準層板〉附2片



高度約160cm



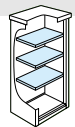
※顏色只有SS(銀)色

ESF-0805D 一般型 NT\$23,800(含稅)

■標準組裝費 NT\$4,500(含稅)

- 有效開口尺寸:寬578×高1,455
- 有效室內尺寸:寬795×高1,531×深407
- 地板面積:0.41m²(0.12坪)
- 重量:50kg
- 包裝數:4
- 必要墊磚:4個(另購)

標準層板安裝例〈標準層板〉附3片



高度約190cm



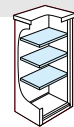
※顏色只有SS(銀)色

ESF-0805A 一般型 NT\$26,500(含稅)

■標準組裝費 NT\$4,500(含稅)

- 有效開口尺寸:寬578×高1,755
- 有效室內尺寸:寬795×高1,831×深407
- 地板面積:0.41m²(0.12坪)
- 重量:56kg
- 包裝數:4
- 必要墊磚:4個(另購)

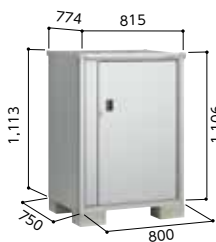
標準層板安裝例〈標準層板〉附3片



寬度80cm×深度75cm

單門型

高度約110cm



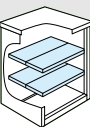
※顏色只有SS(銀)色

ESF-0807Y 一般型 NT\$23,800(含稅)

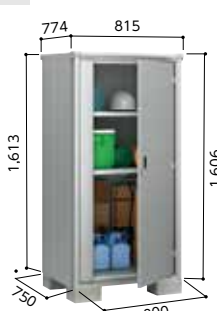
■標準組裝費 NT\$4,200(含稅)

- 有效開口尺寸:寬578×高955
- 有效室內尺寸:寬795×高1,032×深644
- 地板面積:0.60m²(0.18坪)
- 重量:48.5kg
- 包裝數:4
- 必要墊磚:4個(另購)

標準層板安裝例〈標準層板〉附4片



高度約160cm



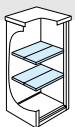
※顏色只有SS(銀)色

ESF-0807D 一般型 NT\$26,500(含稅)

■標準組裝費 NT\$4,500(含稅)

- 有效開口尺寸:寬578×高1,455
- 有效室內尺寸:寬795×高1,532×深644
- 地板面積:0.60m²(0.18坪)
- 重量:58kg
- 包裝數:4
- 必要墊磚:4個(另購)

標準層板安裝例〈標準層板〉附4片



高度約190cm



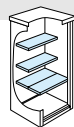
※顏色只有SS(銀)色

ESF-0807A 一般型 NT\$29,500(含稅)

■標準組裝費 NT\$4,900(含稅)

- 有效開口尺寸:寬578×高1,755
- 有效室內尺寸:寬795×高1,832×深644
- 地板面積:0.60m²(0.18坪)
- 重量:64.5kg
- 包裝數:4
- 必要墊磚:4個(另購)

標準層板安裝例〈標準層板〉附4片



加購層板

別

增加層板來好好收納吧!

※加購的層板皆附層板支撐架。

層板	價格/1片入	外寸尺寸(mm)		制限重量(kg)
		寬度	深度	
ESF-1605-L型	NT\$1,660(含稅)	1,086	334.5	55
ESF-1605-S型	NT\$1,320(含稅)	542	334.5	25
ESF-1606-L型	NT\$1,660(含稅)	1,086	225.5	40
ESF-1606-S型	NT\$1,320(含稅)	542	225.5	15
ESF-1607-L型	NT\$1,660(含稅)	1,086	275.5	45
ESF-1607-S型	NT\$1,320(含稅)	542	275.5	20
ESF-1609-L型	NT\$1,660(含稅)	1,086	350.5	55
ESF-1609-S型	NT\$1,320(含稅)	542	350.5	25
ESF-1805-L型	NT\$1,780(含稅)	1,186	334.5	60
ESF-1805-S型	NT\$1,400(含稅)	592	334.5	30
ESF-1806-L型	NT\$1,780(含稅)	1,186	225.5	40
ESF-1806-S型	NT\$1,400(含稅)	592	225.5	20
ESF-1807-L型	NT\$1,780(含稅)	1,186	275.5	45
ESF-1807-S型	NT\$1,400(含稅)	592	275.5	20
ESF-1809-L型	NT\$1,780(含稅)	1,186	350.5	60

層板	價格/1片入	外寸尺寸(mm)		制限重量(kg)
		寬度	深度	
ESF-1809-S型	NT\$1,400(含稅)	592	350.5	30
ESF-1906-L型	NT\$1,780(含稅)	1,286	225.5	45
ESF-1906-S型	NT\$1,400(含稅)	642	225.5	20
ESF-1907-L型	NT\$1,780(含稅)	1,286	275.5	50
ESF-1907-S型	NT\$1,400(含稅)	642	275.5	25
ESF-1909-L型	NT\$1,780(含稅)	1,286	350.5	65
ESF-1909-S型	NT\$1,400(含稅)	642	350.5	30
ESF-2106-L型	NT\$1,930(含稅)	1,386	225.5	45
ESF-2106-S型	NT\$1,660(含稅)	692	225.5	20
ESF-2107-L型	NT\$1,930(含稅)	1,386	275.5	55
ESF-2107-S型	NT\$1,660(含稅)	692	275.5	25
ESF-2109-L型	NT\$1,930(含稅)	1,386	350.5	70
ESF-2109-S型	NT\$1,660(含稅)	692	350.5	35

※移動層板位置時,為了安全起見請穿戴棉布手套等保護手部。

小型儲物櫃

中大型儲物櫃

複合型儲物櫃

捲門型儲物櫃

多功能儲物櫃

防災倉庫

小屋