

優多儲物系統 中大型儲物櫃

規格 鍍55%鋁鋅烤漆鋼板

鍍55%鋁鋅合金結合耐候烤漆之高耐久鋼板

地板面積 1.23m²(0.37坪)~



容易保養、永遠開合順暢! 4種顏色可供選擇的中大型儲物櫃。



米白(CB)



墨黑(SM)



長青(EG)

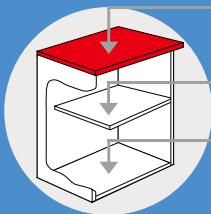


木紋(DW)

※仿木紋高級印刷鋼板

耐荷重

一般型



屋頂：1200N/m²
(約120kgf/m²)
積雪約60cm

層板：2000N/m²
(約200kgf/m²)

底板：6000N/m²
(約600kgf/m²)

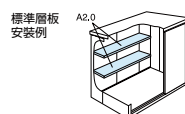


- ❶ 商品的寬度尺寸
- ❷ 型號
- ❸ 價格 價格皆為含稅價格
- ❹ 標準組裝費僅含本體的組裝
(基礎工程、錨定工程等另外計費)
- ❺ 選購項目
- ❻ 有效開口尺寸
- ❼ 地板面積
- ❽ 重量
- ❾ 包裝數
- ❿ 設置所需墊磚數(請另行購買)
- ⓫ 標準裝備層板

❶ 寬度1m87cm×深度1m17cm 2片運動拉門



❷ LMD-1811 ❸ 一般型 NT\$72,600(含稅)
❹ 標準組裝費 NT\$7,900(含稅)



- ❺ 選購項目
 - 附結露低減材屋頂 NT\$2,500(含稅)起
 - 內藏基礎螺絲 NT\$1,900(含稅)
 - 有效開口尺寸:
 - 寬1,054.5mm×高1,914mm
 - 地板面積: 2.16m² (0.66坪)
 - 重量: 195.5kg
 - 包裝數: 17
 - 必要墊磚: 9個(另購)

有關選購品

選購品有加購零件與替換零件之分。

別 為加購零件。

本體交貨後再追加訂購的話，須支付額外的運費及安裝費。

替 為替換零件。

本體交貨後再追加訂購的話，因已無法與原標準零件替換，因此會相對較貴。另外，也須支付額外的運費及安裝費。



LMD-2518



LMD-1825



LMD-2525



LMD-2511

推門下方無軌道設計！ 令人驚喜的順暢開合。

清掃容易, 乾淨持久!


櫃門下方設計成無軌道, 不用擔心垃圾、泥砂卡入。配合能安靜、順暢滑動的新式軸承滑輪, 讓懸吊式推門的優點更加進化。



不用擔心積雪地區的凍上現象。



所謂凍上現象是指: 由於土地中的水分凍結, 導致地面隆起的現象。可能會形成建築物扭曲等破壞。如果櫃門下方沒有軌道的話, 那麼即使隆起也不會影響到滑輪。



更加 便於使用的用心設計!

超大型「把手」, 輕鬆開合。

即使兩手都沒空, 也可以用手肘來開關門。開門關門都很容易, 因此使用上很輕鬆。(附2支鑰匙)




可暫時將門扣上的「暫扣機能」

頻繁取放物時, 便利的一觸即扣機能。

- 堅固牢靠的簡單鎖
- 從櫃內也可以解鎖



防盜用的正鎖鑰匙2支



【蓄光標記】
使用蓄光材質的貼紙, 可以清楚知道解除把手的所在。
※已取得專利

可配合喜好選擇左開或右開。

寬度1m52cm到2m22cm, 2片連動推門型儲物櫃可對應。門的開關方向在組裝時可自行設定。

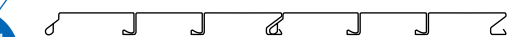
※櫃頂向後傾斜。※2片連動推門在相對於開口側另一邊的1片為固定櫃(軸櫃)。



防蝕性強, 堅固的底板。



嵌合型斷面圖



兩片底板間沒有縫隙, 可防止濕氣從地面入侵。


耐荷重達6000N/m²(約600kgf/m²), 斷面性能提升30%。※與本公司舊型相比。

優多儲物系統 中大型儲物櫃

寬度/ 82cm ~ 1m52cm
深度/ 82cm ~ 2m57cm

加購層板 (選購項目)
A1.0型
NT\$2,600 (含稅)
A1.5型
NT\$2,800 (含稅)
A2.0型
NT\$3,000 (含稅)

櫃頂凸出尺寸

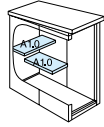


寬度/82cm [深度/1m52cm] 單門



※LMD-0815只有[CB]色。

標準層板安裝例



<標準層板> A1.0型/2片

加購層板安裝例



※加購層板之價格請參考右上方

▲正面

▲背面

▲側面

▲頂面

▲底面

▲後面

▲前面

▲左側

▲右側

▲頂部

▲底部

▲後部

▲前部

▲左側

▲右側

▲頂部

▲底部

▲後部

▲前部

▲左側

▲右側

▲頂部

▲底部

▲後部

▲前部

▲左側

▲右側

▲頂部

▲底部

▲後部

▲前部

▲左側

▲右側

▲頂部

▲底部

▲後部

▲前部

▲左側

▲右側

▲頂部

▲底部

▲後部

▲前部

▲左側

▲右側

▲頂部

▲底部

▲後部

▲前部

▲左側

▲右側

▲頂部

▲底部

▲後部

▲前部

▲左側

▲右側

▲頂部

▲底部

▲後部

▲前部

▲左側

▲右側

▲頂部

▲底部

▲後部

▲前部

▲左側

▲右側

▲頂部

▲底部

▲後部

▲前部

▲左側

▲右側

▲頂部

▲底部

▲後部

▲前部

▲左側

▲右側

▲頂部

▲底部

▲後部

▲前部

▲左側

▲右側

▲頂部

▲底部

▲後部

▲前部

▲左側

▲右側

▲頂部

▲底部

▲後部

▲前部

▲左側

▲右側

▲頂部

▲底部

▲後部

▲前部

▲左側

▲右側

▲頂部

▲底部

▲後部

▲前部

▲左側

▲右側

▲頂部

▲底部

▲後部

▲前部

▲左側

▲右側

▲頂部

▲底部

▲後部

▲前部

▲左側

▲右側

▲頂部

▲底部

▲後部

▲前部

▲左側

▲右側

▲頂部

▲底部

▲後部

▲前部

▲左側

▲右側

▲頂部

▲底部

▲後部

▲前部

▲左側

▲右側

▲頂部

▲底部

▲後部

▲前部

▲左側

▲右側

▲頂部

▲底部

▲後部

▲前部

▲左側

▲右側

▲頂部

▲底部

▲後部

▲前部

▲左側

▲右側

▲頂部

▲底部

▲後部

▲前部

▲左側

▲右側

▲頂部

▲底部

▲後部

▲前部

▲左側

▲右側

▲頂部

▲底部

▲後部

▲前部

▲左側

▲右側

▲頂部

▲底部

▲後部

▲前部

▲左側

▲右側

▲頂部

▲底部

▲後部

▲前部

▲左側

▲右側

▲頂部

▲底部

▲後部

▲前部

▲左側

▲右側

▲頂部

▲底部

▲後部

▲前部

▲左側

▲右側

▲頂部

▲底部

▲後部

▲前部

▲左側

▲右側

▲頂部

▲底部

▲後部

▲前部

▲左側

▲右側

▲頂部

▲底部

▲後部

▲前部

▲左側

▲右側

▲頂部

▲底部

▲後部

▲前部

▲左側

▲右側

▲頂部

▲底部

▲後部

▲前部

▲左側

▲右側

▲頂部

▲底部

▲後部

▲前部

▲左側

▲右側

▲頂部

▲底部

▲後部

▲前部

▲左側

▲右側

▲頂部

▲底部

▲後部

▲前部

▲左側

▲右側

▲頂部

▲底部

▲後部

▲前部

▲左側

▲右側

▲頂部

▲底部

▲後部

▲前部

▲左側

▲右側

▲頂部

▲底部

▲後部

▲前部

▲左側

▲右側

▲頂部

▲底部

▲後部

▲前部

▲左側

▲右側

▲頂部

▲底部

▲後部

▲前部

▲左側

▲右側

▲頂部

▲底部

▲後部

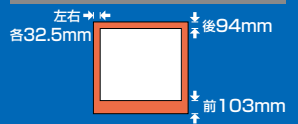
▲前部

▲左側

▲右側

▲頂部

▲底部



優多儲物系統 中大型儲物櫃

寬度/ 1m87cm
深度/ 82cm ~ 2m92cm

寬度/ 1m87cm [深度/ 82cm] 2片運動拉門



標準層板安裝例
A1.0

<標準層板> A1.0型/2片
加購層板安裝例
A1.0 A1.5
為半片層板
加購層板之價格請參考右上方

選購項目
●附結露低減材屋頂 NT\$2,300(含稅)起
●內藏基礎螺絲 NT\$1,900(含稅)
●有效開口尺寸:
寬1,054.5mm×高1,914mm
●地板面積:1.51m²(0.46坪)
●重量:150kg
●包裝數:14
●必要整磚:6個(另購)

LMD-1808 一般型 NT\$64,300(含稅)
標準組裝費 NT\$7,900(含稅)

寬度/ 1m87cm [深度/ 1m17cm] 2片運動拉門



標準層板安裝例
A2.0

<標準層板> A2.0型/2片
加購層板安裝例
A1.0 A1.5
為半片層板
加購層板之價格請參考右上方

選購項目
●附結露低減材屋頂 NT\$2,500(含稅)起
●內藏基礎螺絲 NT\$1,900(含稅)
●有效開口尺寸:
寬1,054.5mm×高1,914mm
●地板面積:2.16m²(0.66坪)
●重量:195.5kg
●包裝數:17
●必要整磚:9個(另購)

LMD-1811 一般型 NT\$72,600(含稅)
標準組裝費 NT\$7,900(含稅)

容易安裝及調整高度的層板

層板前方無支柱, 安裝到牆壁上採用嵌入方式, 使得變更層板配置更加簡單。層板支架小型化, 整理收納物品時充分發揮功用。



※高度調整間距為100mm, 標準型有11段, 背高型有15段可調整。

耐荷重 2000N/ m² (約 200Kg/ m²)

寬度/ 1m87cm [深度/ 1m52cm] 2片運動拉門

※照片中的小窗是選購項目。 ※小窗非55%鍍鋅鋁板規格。



標準層板安裝例
A2.0

<標準層板> A2.0型/2片
加購層板安裝例
A1.0 A1.5
為半片層板
加購層板之價格請參考右上方

選購項目
●附結露低減材屋頂 NT\$3,200(含稅)起
●內藏基礎螺絲 NT\$1,900(含稅)
●有效開口尺寸:
寬1,054.5mm×高1,914mm
●地板面積:2.82m²(0.85坪)
●重量:213.5kg
●包裝數:17
●必要整磚:9個(另購)

LMD-1815 一般型 NT\$79,000(含稅)
標準組裝費 NT\$7,900(含稅)

※照片中側面的拉門是選購項目。



標準層板安裝例
A2.0

<標準層板> A2.0型/2片
加購層板安裝例
A1.0 A1.5
為半片層板
加購層板之價格請參考右上方

選購項目
●附結露低減材屋頂 NT\$3,200(含稅)起
●內藏基礎螺絲 NT\$1,900(含稅)
●有效開口尺寸:
寬1,054.5mm×高2,154mm
●地板面積:2.16m²(0.66坪)
●重量:211kg
●包裝數:17
●必要整磚:9個(另購)

LMD-1815H 背高一般型 NT\$91,500(含稅)
標準組裝費 NT\$9,100(含稅)

寬度/ 1m87cm [深度/ 1m87cm] 2片運動拉門



標準層板安裝例
A2.0

<標準層板> A2.0型/2片
加購層板安裝例
A2.0 A1.5
為半片層板
加購層板之價格請參考右上方

選購項目
●附結露低減材屋頂 NT\$3,600(含稅)起
●內藏基礎螺絲 NT\$1,900(含稅)
●有效開口尺寸:
寬1,054.5mm×高1,914mm
●地板面積:3.47m²(1.05坪)
●重量:249.5kg
●包裝數:18
●必要整磚:12個(另購)

LMD-1818 一般型 NT\$86,900(含稅)
標準組裝費 NT\$9,100(含稅)



標準層板安裝例
A2.0

<標準層板> A2.0型/2片
加購層板安裝例
A2.0 A1.5
為半片層板
加購層板之價格請參考右上方

選購項目
●附結露低減材屋頂 NT\$3,600(含稅)起
●內藏基礎螺絲 NT\$1,900(含稅)
●有效開口尺寸:
寬1,054.5mm×高2,154mm
●地板面積:3.47m²(1.05坪)
●重量:265.5kg
●包裝數:18
●必要整磚:12個(另購)

LMD-1818H 背高一般型 NT\$109,200(含稅)
標準組裝費 NT\$9,800(含稅)

小型儲物櫃

中大型儲物櫃

複合型儲物櫃

捲門型儲物櫃

多功能儲物櫃

防災倉庫

小屋

商品記號的識別

LMD-1808(H)

安裝限制
室內有效尺寸

選購項目一覽

P35 P40·41

型式 寬度 深度 背高型

加購層板
(選購項目)

A1.0型
NT\$2,600(含稅)
A1.5型
NT\$2,800(含稅)
A2.0型
NT\$3,000(含稅)



寬度/1m87cm [深度/2m22cm] 2片運動拉門

標準層板安裝例

<標準層板> A2.0型/2片
加購層板安裝例

■ 為半片層板
※加購層板之價格請參考右上方

選購項目

- 附結露低減材屋頂 NT\$4,200(含稅)起
- 內藏基礎螺絲 NT\$1,900(含稅)
- 有效開口尺寸: 寬1,054.5mm×高1,914mm
- 地板面積: 4.12m²(1.25坪)
- 重量: 266.5kg
- 包裝數: 18
- 必要墊磚: 12個(另購)

※照片為 [CB]

LMD-1822 一般型 NT\$101,300(含稅)
標準組裝費 NT\$9,800(含稅)

寬度/1m87cm [深度/2m22cm] 2片運動拉門

標準層板安裝例

<標準層板> A2.0型/2片
加購層板安裝例

■ 為半片層板
※加購層板之價格請參考右上方

選購項目

- 附結露低減材屋頂 NT\$4,200(含稅)起
- 內藏基礎螺絲 NT\$1,900(含稅)
- 有效開口尺寸: 寬1,054.5mm×高2,154mm
- 地板面積: 4.12m²(1.25坪)
- 重量: 283.5kg
- 包裝數: 18
- 必要墊磚: 12個(另購)

※照片為 [SM]

LMD-1822H 背高一般型 NT\$116,000(含稅)
標準組裝費 NT\$11,700(含稅)

寬度/1m87cm [深度/2m57cm] 2片運動拉門

※照片中的小窗是選購項目。 ※小窗非55%鍍鋅鋼板規格。

標準層板安裝例

<標準層板> A2.0型/2片
加購層板安裝例

■ 為半片層板
※加購層板之價格請參考右上方

選購項目

- 附結露低減材屋頂 NT\$4,300(含稅)起
- 內藏基礎螺絲 NT\$1,900(含稅)
- 有效開口尺寸: 寬1,054.5mm×高1,914mm
- 地板面積: 4.78m²(1.45坪)
- 重量: 322.5kg
- 包裝數: 20
- 必要墊磚: 12個(另購)

※照片為 [CB]

LMD-1825 一般型 NT\$116,800(含稅)
標準組裝費 NT\$11,000(含稅)

寬度/1m87cm [深度/2m92cm] 2片運動拉門

標準層板安裝例

<標準層板> A2.0型/2片
加購層板安裝例

■ 為半片層板
※加購層板之價格請參考右上方

選購項目

- 附結露低減材屋頂 NT\$5,300(含稅)起
- 內藏基礎螺絲 NT\$1,900(含稅)
- 有效開口尺寸: 寬1,054.5mm×高1,914mm
- 地板面積: 5.43m²(1.65坪)
- 重量: 321kg
- 包裝數: 20
- 必要墊磚: 12個(另購)

※照片為 [SM]

LMD-1829 一般型 NT\$133,400(含稅)
標準組裝費 NT\$12,100(含稅)

收納腳踏車也OK!

※照片為 [MR]

LMD-1822H
一般型 NT\$116,000(含稅)

設置施工的重點

請施作防止傾倒工程! (中大型儲物櫃全機種共通)

■ 錨定工程

- 地面為泥土的情況
- 地面為混凝土的情況

請使用配件中的基礎錨板施做防止傾倒工程。

請使用市售的膨脹螺絲施做防止傾倒工程。

◎儲物櫃下方請務必放置墊磚以保持通風性, 避免因積水導致生鏽。

標準層板安裝例

<標準層板> A2.0型/2片
加購層板安裝例

■ 為半片層板
※加購層板之價格請參考右上方

選購項目

- 附結露低減材屋頂 NT\$4,300(含稅)起
- 內藏基礎螺絲 NT\$1,900(含稅)
- 有效開口尺寸: 寬1,054.5mm×高2,154mm
- 地板面積: 4.78m²(1.45坪)
- 重量: 321kg
- 包裝數: 20
- 必要墊磚: 12個(另購)

※照片為 [EG]

LMD-1825H 背高一般型 NT\$133,800(含稅)
標準組裝費 NT\$12,500(含稅)

標準層板安裝例

<標準層板> A2.0型/2片
加購層板安裝例

■ 為半片層板
※加購層板之價格請參考右上方

選購項目

- 附結露低減材屋頂 NT\$5,300(含稅)起
- 內藏基礎螺絲 NT\$1,900(含稅)
- 有效開口尺寸: 寬1,054.5mm×高2,154mm
- 地板面積: 5.43m²(1.65坪)
- 重量: 339.5kg
- 包裝數: 20
- 必要墊磚: 12個(另購)

※照片為 [DW]

LMD-1829H 背高一般型 NT\$152,300(含稅)
標準組裝費 NT\$13,200(含稅)

※層板高度調整間距為100mm

小型儲物櫃

中大型儲物櫃

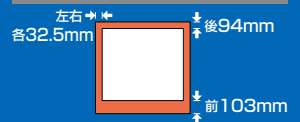
複合型儲物櫃

捲門型儲物櫃

多功能儲物櫃

防災倉庫

小屋



優多儲物系統 中大型儲物櫃

寬度/ 2m22cm 深度/ 82cm~2m92cm

小型儲物櫃

中大型儲物櫃

复合型儲物櫃

捲門型儲物櫃

多功能儲物櫃

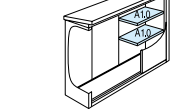
防災倉庫

小屋

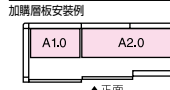
寬度/2m22cm [深度/82cm] 2片連動拉門



標準層板安裝例



<標準層板> A1.0型/2片



※加購層板之價格請參考右上方

選購項目

- 附結露低減材屋頂 NT\$2,500(含稅)起
- 內藏基礎螺絲 NT\$1,900(含稅)
- 有效開口尺寸: 寬1,288mm×高1,914mm
- 地板面積:1.79㎡(0.54坪)
- 重量:175.5kg
- 包裝數:14
- 必要整磚:6個(另購)

深度82cm

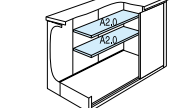
LMD-2208 一般型 NT\$73,000(含稅)

標準組裝費 NT\$7,900(含稅)

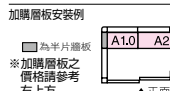
寬度/2m22cm [深度/1m17cm] 2片連動拉門



標準層板安裝例



<標準層板> A2.0型/2片



※加購層板之價格請參考右上方

選購項目

- 附結露低減材屋頂 NT\$2,600(含稅)起
- 內藏基礎螺絲 NT\$1,900(含稅)
- 有效開口尺寸: 寬1,288mm×高1,914mm
- 地板面積:2.57㎡(0.78坪)
- 重量:216kg
- 包裝數:17
- 必要整磚:9個(另購)

深度1m17cm

LMD-2211 一般型 NT\$78,600(含稅)

標準組裝費 NT\$7,900(含稅)

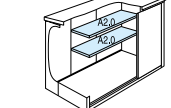
HOW TO 收納 ~秘訣編~

重物放下方, 輕物放上方。這是收納的基本原則。

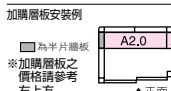
決定收納位置的重點為重量及使用的頻繁度。輕的東西放上方; 重的東西放下方。再來, 經常使用的東西要收納在從腰到頭這個方便取出的高度。想要拿出東西時必須得先移動其他的東西才能取出的話, 要收的時候也就會覺得麻煩而丟置在外懶得收拾。要「適材適所」地決定收納位置。



標準層板安裝例



<標準層板> A2.0型/2片



※加購層板之價格請參考右上方

選購項目

- 附結露低減材屋頂 NT\$2,600(含稅)起
- 內藏基礎螺絲 NT\$1,900(含稅)
- 有效開口尺寸: 寬1,288mm×高2,154mm
- 地板面積:2.57㎡(0.78坪)
- 重量:233.5kg
- 包裝數:17
- 必要整磚:9個(另購)

深度1m17cm

LMD-2211H 背高一般型 NT\$90,000(含稅)

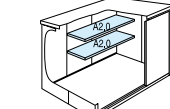
標準組裝費 NT\$8,700(含稅)

寬度/2m22cm [深度/1m52cm] 2片連動拉門

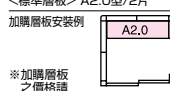
※照片中的小窗是選購項目。 ※小窗非55%鍍鋅鋼板規格。



標準層板安裝例



<標準層板> A2.0型/2片



※加購層板之價格請參考右上方

選購項目

- 附結露低減材屋頂 NT\$3,600(含稅)起
- 內藏基礎螺絲 NT\$1,900(含稅)
- 有效開口尺寸: 寬1,288mm×高1,914mm
- 地板面積:3.35㎡(1.01坪)
- 重量:236kg
- 包裝數:16
- 必要整磚:17
- 必要整磚:9個(另購)

深度1m52cm

LMD-2215 一般型 NT\$80,100(含稅)

標準組裝費 NT\$9,100(含稅)



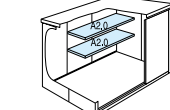
LMD-2215 一般型 NT\$80,100(含稅)

※照片為[DW]

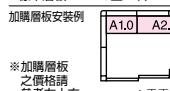
寬度/2m22cm [深度/1m52cm] 2片連動拉門



標準層板安裝例



<標準層板> A2.0型/2片



※加購層板之價格請參考右上方

選購項目

- 附結露低減材屋頂 NT\$3,600(含稅)起
- 內藏基礎螺絲 NT\$1,900(含稅)
- 有效開口尺寸: 寬1,288mm×高2,154mm
- 地板面積:3.35㎡(1.01坪)
- 重量:235.5kg
- 包裝數:16
- 必要整磚:9個(另購)

深度1m52cm

LMD-2215H 背高一般型 NT\$95,300(含稅)

標準組裝費 NT\$9,800(含稅)

「接着工法」 『堅固耐久』

發揮優越強度, 因此 『堅固耐久』

因為是使用接着工法, 因此可以整個面密實接合。保有優越的強度。

相對於以點來接合的點焊工法, YODOKO的接着工法是以面來接合的, 因此在扭曲或彎曲的狀態時可以發揮很強的剛性。而且也不用擔心可能會從焊接點開始產生銹蝕, 永遠緊密接合。

YODOKO接着工法 即使受到扭轉...

無縫密接

點焊 受到扭轉的話...

產生縫隙

商品記號的識別

LMD-2208(H)

型式 寬度 深度 背高型

安裝限制
室內有效尺寸

選購項目一覽

P35 P40-41

加購層板
(選購項目)

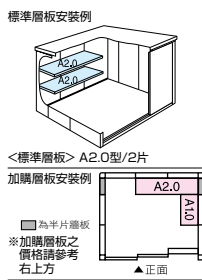
A1.0型
NT\$2,600(含稅)

A1.5型
NT\$2,800(含稅)

A2.0型
NT\$3,000(含稅)



寬度/2m22cm [深度/1m87cm] 2片連動拉門

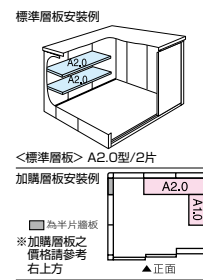


選購項目

- 附結露低減材屋頂 NT\$4,200(含稅)起
- 內藏基礎螺柱 NT\$1,900(含稅)
- 有效開口尺寸: 寬1,288mm×高1,914mm
- 地板面積: 4.12m²(1.25坪)
- 重量: 275kg
- 包裝數: 18
- 必要墊磚: 12個(另購)

LMD-2218 一般型 NT\$93,400(含稅)

標準組裝費 NT\$ 9,500(含稅)



選購項目

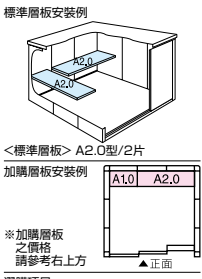
- 附結露低減材屋頂 NT\$4,200(含稅)起
- 內藏基礎螺柱 NT\$1,900(含稅)
- 有效開口尺寸: 寬1,288mm×高2,154mm
- 地板面積: 4.12m²(1.25坪)
- 重量: 293kg
- 包裝數: 18
- 必要墊磚: 12個(另購)

LMD-2218H 背高一般型 NT\$109,600(含稅)

標準組裝費 NT\$10,600(含稅)

寬度/2m22cm [深度/2m22cm] 2片連動拉門

※照片中的小窗是選購項目。 ※小窗非55%鍍鋅鋼板規格。

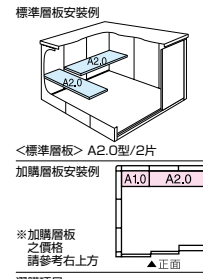


選購項目

- 附結露低減材屋頂 NT\$4,300(含稅)起
- 內藏基礎螺柱 NT\$1,900(含稅)
- 有效開口尺寸: 寬1,288mm×高1,914mm
- 地板面積: 4.90m²(1.48坪)
- 重量: 293.5kg
- 包裝數: 18
- 必要墊磚: 12個(另購)

LMD-2222 一般型 NT\$113,000(含稅)

標準組裝費 NT\$10,600(含稅)



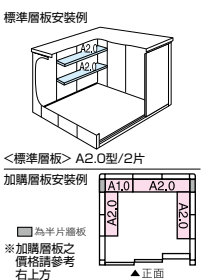
選購項目

- 附結露低減材屋頂 NT\$4,300(含稅)起
- 內藏基礎螺柱 NT\$1,900(含稅)
- 有效開口尺寸: 寬1,288mm×高2,154mm
- 地板面積: 4.90m²(1.48坪)
- 重量: 312.5kg
- 包裝數: 18
- 必要墊磚: 12個(另購)

LMD-2222H 背高一般型 NT\$130,800(含稅)

標準組裝費 NT\$11,700(含稅)

寬度/2m22cm [深度/2m57cm] 2片連動拉門

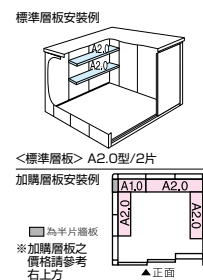


選購項目

- 附結露低減材屋頂 NT\$5,500(含稅)起
- 內藏基礎螺柱 NT\$1,900(含稅)
- 有效開口尺寸: 寬1,288mm×高1,914mm
- 地板面積: 5.67m²(1.72坪)
- 重量: 334kg
- 包裝數: 20
- 必要墊磚: 15個(另購)

LMD-2225 一般型 NT\$127,800(含稅)

標準組裝費 NT\$11,000(含稅)



選購項目

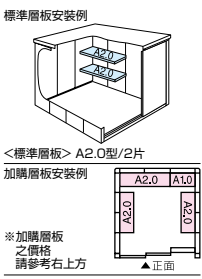
- 附結露低減材屋頂 NT\$5,500(含稅)起
- 內藏基礎螺柱 NT\$1,900(含稅)
- 有效開口尺寸: 寬1,288mm×高2,154mm
- 地板面積: 5.67m²(1.72坪)
- 重量: 354.5kg
- 包裝數: 20
- 必要墊磚: 15個(另購)

LMD-2225H 背高一般型 NT\$147,400(含稅)

標準組裝費 NT\$12,500(含稅)

寬度/2m22cm [深度/2m92cm] 2片連動拉門

※照片中的側面推門為選購項目

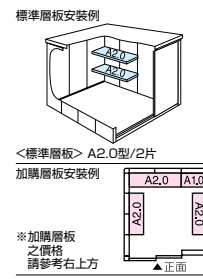


選購項目

- 附結露低減材屋頂 NT\$5,700(含稅)起
- 內藏基礎螺柱 NT\$1,900(含稅)
- 有效開口尺寸: 寬1,288mm×高1,914mm
- 地板面積: 6.45m²(1.95坪)
- 重量: 353kg
- 包裝數: 19
- 必要墊磚: 15個(另購)

LMD-2229 一般型 NT\$138,700(含稅)

標準組裝費 NT\$12,100(含稅)



選購項目

- 附結露低減材屋頂 NT\$5,700(含稅)起
- 內藏基礎螺柱 NT\$1,900(含稅)
- 有效開口尺寸: 寬1,288mm×高2,154mm
- 地板面積: 6.45m²(1.95坪)
- 重量: 373.5kg
- 包裝數: 19
- 必要墊磚: 15個(另購)

LMD-2229H 背高一般型 NT\$159,500(含稅)

標準組裝費 NT\$13,200(含稅)

※層板高度調整間距為100mm

小型儲物櫃

中大型儲物櫃

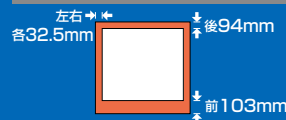
複合型儲物櫃

捲門型儲物櫃

多功能儲物櫃

防災倉庫

小屋



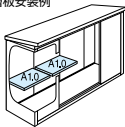
優多儲物系統 中大型儲物櫃

寬度/ 2m57cm 深度/ 82cm ~ 2m92cm

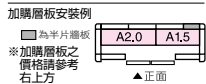
寬度/2m57cm [深度/82cm] 中開拉門



標準層板安裝例



<標準層板> A1.0型/2片



- 選購項目
- 附結露低減材屋頂 NT\$2,500(含稅)起
 - 內藏基礎螺絲 NT\$1,900(含稅)
 - 有效開口尺寸: 寬1,110mm×高1,914mm
 - 地板面積: 2.08㎡(0.63坪)
 - 重量: 194.5kg
 - 包裝數: 18
 - 必要墊磚: 8個(另購)

LMD-2508 一般型 NT\$77,500(含稅)

標準組裝費 NT\$9,100(含稅)

深度82cm

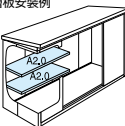


LMD-2508 一般型 NT\$77,500(含稅) ※照片為[CB]

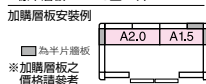
寬度/2m57cm [深度/1m17cm] 中開拉門



標準層板安裝例



<標準層板> A2.0型/2片



- 選購項目
- 附結露低減材屋頂 NT\$3,200(含稅)起
 - 內藏基礎螺絲 NT\$1,900(含稅)
 - 有效開口尺寸: 寬1,110mm×高1,914mm
 - 地板面積: 2.98㎡(0.90坪)
 - 重量: 241kg
 - 包裝數: 18
 - 必要墊磚: 12個(另購)

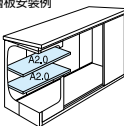
LMD-2511 一般型 NT\$83,500(含稅)

標準組裝費 NT\$9,100(含稅)

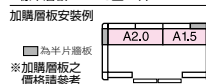
深度1m17cm



標準層板安裝例



<標準層板> A2.0型/2片



- 選購項目
- 附結露低減材屋頂 NT\$3,200(含稅)起
 - 內藏基礎螺絲 NT\$1,900(含稅)
 - 有效開口尺寸: 寬1,110mm×高2,154mm
 - 地板面積: 2.98㎡(0.90坪)
 - 重量: 260kg
 - 包裝數: 18
 - 必要墊磚: 12個(另購)

LMD-2511H 背高一般型 NT\$100,200(含稅)

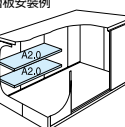
標準組裝費 NT\$9,500(含稅)

深度1m17cm

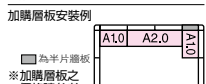
寬度/2m57cm [深度/1m52cm] 中開拉門



標準層板安裝例



<標準層板> A2.0型/2片



- 選購項目
- 附結露低減材屋頂 NT\$4,000(含稅)起
 - 內藏基礎螺絲 NT\$1,900(含稅)
 - 有效開口尺寸: 寬1,110mm×高1,914mm
 - 地板面積: 3.88㎡(1.17坪)
 - 重量: 262kg
 - 包裝數: 18
 - 必要墊磚: 12個(另購)

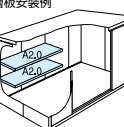
LMD-2515 一般型 NT\$99,400(含稅)

標準組裝費 NT\$9,500(含稅)

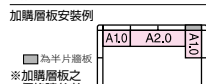
深度1m52cm



標準層板安裝例



<標準層板> A2.0型/2片



- 選購項目
- 附結露低減材屋頂 NT\$4,000(含稅)起
 - 內藏基礎螺絲 NT\$1,900(含稅)
 - 有效開口尺寸: 寬1,110mm×高2,154mm
 - 地板面積: 3.88㎡(1.17坪)
 - 重量: 281kg
 - 包裝數: 18
 - 必要墊磚: 12個(另購)

LMD-2515H 背高一般型 NT\$113,400(含稅)

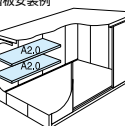
標準組裝費 NT\$10,600(含稅)

深度1m52cm

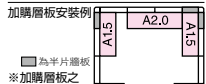
寬度/2m57cm [深度/1m87cm] 中開拉門



標準層板安裝例



<標準層板> A2.0型/2片



- 選購項目
- 附結露低減材屋頂 NT\$4,300(含稅)起
 - 內藏基礎螺絲 NT\$1,900(含稅)
 - 有效開口尺寸: 寬1,110mm×高1,914mm
 - 地板面積: 4.78㎡(1.45坪)
 - 重量: 310kg
 - 包裝數: 21
 - 必要墊磚: 16個(另購)

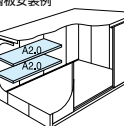
LMD-2518 一般型 NT\$110,800(含稅)

標準組裝費 NT\$10,600(含稅)

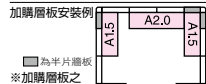
深度1m87cm



標準層板安裝例



<標準層板> A2.0型/2片



- 選購項目
- 附結露低減材屋頂 NT\$4,300(含稅)起
 - 內藏基礎螺絲 NT\$1,900(含稅)
 - 有效開口尺寸: 寬1,110mm×高2,154mm
 - 地板面積: 4.78㎡(1.45坪)
 - 重量: 330.5kg
 - 包裝數: 21
 - 必要墊磚: 16個(另購)

LMD-2518H 背高一般型 NT\$128,500(含稅)

標準組裝費 NT\$11,700(含稅)

深度1m87cm

小型儲物櫃

中大型儲物櫃

复合型儲物櫃

捲門型儲物櫃

多功能儲物櫃

防災倉庫

小屋

商品記號的識別

LMD-2508(H)

安裝限制 室內有效尺寸

選購項目一覽

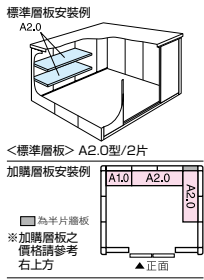
P35 P40·41

型式 寬度 深度 背高型

加購層板 (選購項目)	
A1.0型	NT\$2,600(含稅)
A1.5型	NT\$2,800(含稅)
A2.0型	NT\$3,000(含稅)



寬度/2m57cm [深度/2m22cm] 中開拉門

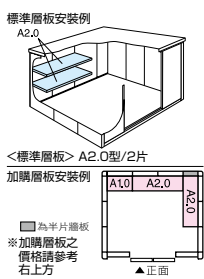


- 選購項目
- 附結露低減材屋頂 NT\$5,500(含稅)起
 - 內藏基礎螺絲 NT\$1,900(含稅)
 - 有效開口尺寸: 寬1,110mm×高1,914mm
 - 地板面積: 5.67m²(1.72坪)
 - 重量: 312kg
 - 包裝數: 2
 - 必要墊磚: 16個(另購)

LMD-2522 一般型 NT\$123,600(含稅)

標準組裝費 NT\$11,700(含稅)

寬度/2m57cm [深度/2m22cm] 中開拉門

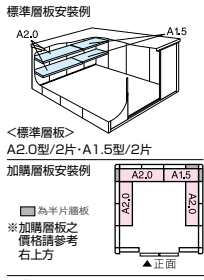


- 選購項目
- 附結露低減材屋頂 NT\$5,500(含稅)起
 - 內藏基礎螺絲 NT\$1,900(含稅)
 - 有效開口尺寸: 寬1,110mm×高2,154mm
 - 地板面積: 5.67m²(1.72坪)
 - 重量: 333.5kg
 - 包裝數: 2
 - 必要墊磚: 16個(另購)

LMD-2522H 背高一般型 NT\$143,600(含稅)

標準組裝費 NT\$13,200(含稅)

寬度/2m57cm [深度/2m57cm] 中開拉門



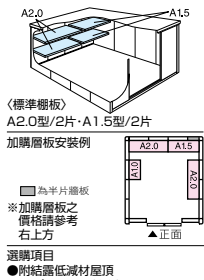
- 選購項目
- 附結露低減材屋頂 NT\$5,700(含稅)起
 - 內藏基礎螺絲 NT\$1,900(含稅)
 - 有效開口尺寸: 寬1,110mm×高2,154mm
 - 地板面積: 6.57m²(1.99坪)
 - 重量: 384.5kg
 - 包裝數: 25
 - 必要墊磚: 25個(另購)

LMD-2525 一般型 NT\$137,200(含稅)

標準組裝費 NT\$12,900(含稅)

寬度/2m57cm [深度/2m92cm] 中開拉門

※照片中的小窗是選購項目。 ※小窗非55%鍍鋅鋼板規格。



- 選購項目
- 附結露低減材屋頂 NT\$7,200(含稅)起
 - 內藏基礎螺絲 NT\$1,900(含稅)
 - 有效開口尺寸: 寬1,110mm×高1,914mm
 - 地板面積: 7.47m²(2.26坪)
 - 重量: 406.5kg
 - 包裝數: 25
 - 必要墊磚: 25個(另購)

LMD-2529 一般型 NT\$156,500(含稅)

標準組裝費 NT\$12,900(含稅)

櫃頂飾板使用不易產生雨痕的「防汗塗層」。

防汗塗層

容易髒汙的櫃頂飾板採用「防汗塗層」(Super Barrier Color)。不受酸雨或雪的侵蝕,表面即使附著了髒汙或灰塵,也可以輕易被雨水沖掉的優秀產品。



加購選購項目價格計算例

標準型 **LMD-2525** 一般型 NT\$137,200(含稅)

安裝選購項目

▶ 參照選購項目一覽表
側面拉門(標準型) NT\$16,300(含稅)
加購照片中選購項目合計價格 NT\$153,500(含稅)

小型儲物櫃

中大型儲物櫃

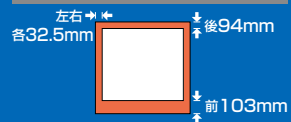
複合型儲物櫃

捲門型儲物櫃

多功能儲物櫃

防災倉庫

小屋



優多儲物系統 中大型儲物櫃

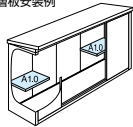
寬度/ 2m92cm

深度/ 82cm ~ 2m92cm

寬度/2m92cm [深度/82cm] 中開拉門

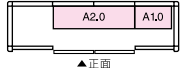


標準層板安裝例



<標準層板> A1.0型/2片

加購層板安裝例



※加購層板之價格請參考右上方

選購項目

- 附結露低減材屋頂 NT\$2,600(含稅)起
- 內藏基礎螺絲 NT\$1,900(含稅)
- 有效開口尺寸: 寬1,284mm×高1,914mm
- 地板面積: 2.36m²(0.72坪)
- 重量: 213kg
- 包裝數: 15
- 必要墊磚: 8個(另購)

深度82cm

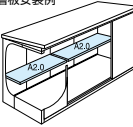
LMD-2908 一般型 NT\$86,200(含稅)

標準組裝費 NT\$9,100(含稅)

寬度/2m92cm [深度/1m17cm] 中開拉門

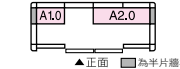


標準層板安裝例



<標準層板> A2.0型/2片

加購層板安裝例



※加購層板之價格請參考右上方

選購項目

- 附結露低減材屋頂 NT\$3,600(含稅)起
- 內藏基礎螺絲 NT\$1,900(含稅)
- 有效開口尺寸: 寬1,284mm×高1,914mm
- 地板面積: 3.39m²(1.03坪)
- 重量: 268kg
- 包裝數: 15
- 必要墊磚: 8個(另購)

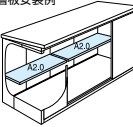
深度1m17cm

LMD-2911 一般型 NT\$95,600(含稅)

標準組裝費 NT\$9,100(含稅)

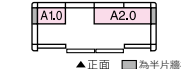


標準層板安裝例



<標準層板> A2.0型/2片

加購層板安裝例



※加購層板之價格請參考右上方

選購項目

- 附結露低減材屋頂 NT\$3,600(含稅)起
- 內藏基礎螺絲 NT\$1,900(含稅)
- 有效開口尺寸: 寬1,284mm×高2,154mm
- 地板面積: 3.39m²(1.03坪)
- 重量: 268.5kg
- 包裝數: 17
- 必要墊磚: 12個(另購)

深度1m17cm

LMD-2911H 背高一般型 NT\$116,800(含稅)

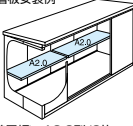
標準組裝費 NT\$11,000(含稅)

寬度/2m92cm [深度/1m52cm] 中開拉門

※照片中的小窗是選購項目。 ※小窗非55%鍍鋅鋼板規格。

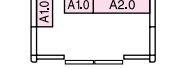


標準層板安裝例



<標準層板> A2.0型/2片

加購層板安裝例



※加購層板之價格請參考右上方

選購項目

- 附結露低減材屋頂 NT\$4,300(含稅)起
- 內藏基礎螺絲 NT\$1,900(含稅)
- 有效開口尺寸: 寬1,284mm×高1,914mm
- 地板面積: 4.41m²(1.34坪)
- 重量: 290kg
- 包裝數: 18
- 必要墊磚: 12個(另購)

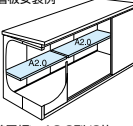
深度1m52cm

LMD-2915 一般型 NT\$115,700(含稅)

標準組裝費 NT\$10,600(含稅)

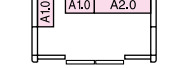


標準層板安裝例



<標準層板> A2.0型/2片

加購層板安裝例



※加購層板之價格請參考右上方

選購項目

- 附結露低減材屋頂 NT\$4,300(含稅)起
- 內藏基礎螺絲 NT\$1,900(含稅)
- 有效開口尺寸: 寬1,284mm×高2,154mm
- 地板面積: 4.41m²(1.34坪)
- 重量: 308.5kg
- 包裝數: 18
- 必要墊磚: 12個(另購)

深度1m52cm

LMD-2915H 背高一般型 NT\$132,300(含稅)

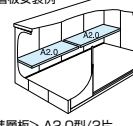
標準組裝費 NT\$12,100(含稅)

寬度/2m92cm [深度/1m87cm] 中開拉門

※照片中的小窗是選購項目。 ※小窗非55%鍍鋅鋼板規格。

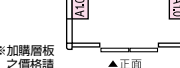


標準層板安裝例



<標準層板> A2.0型/2片

加購層板安裝例



※加購層板之價格請參考右上方

選購項目

- 附結露低減材屋頂 NT\$5,300(含稅)起
- 內藏基礎螺絲 NT\$1,900(含稅)
- 有效開口尺寸: 寬1,284mm×高1,914mm
- 地板面積: 5.43m²(1.65坪)
- 重量: 346kg
- 包裝數: 21
- 必要墊磚: 16個(另購)

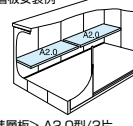
深度1m87cm

LMD-2918 一般型 NT\$122,500(含稅)

標準組裝費 NT\$11,700(含稅)

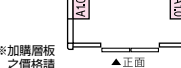


標準層板安裝例



<標準層板> A2.0型/2片

加購層板安裝例



※加購層板之價格請參考右上方

選購項目

- 附結露低減材屋頂 NT\$5,300(含稅)起
- 內藏基礎螺絲 NT\$1,900(含稅)
- 有效開口尺寸: 寬1,284mm×高2,154mm
- 地板面積: 5.43m²(1.65坪)
- 重量: 366kg
- 包裝數: 21
- 必要墊磚: 16個(另購)

深度1m87cm

LMD-2918H 背高一般型 NT\$141,400(含稅)

標準組裝費 NT\$13,600(含稅)

HOW TO 收納 ~ 秘訣編 ~

不要的報紙、雜誌 先放到紙箱中 再放進儲物櫃

將儲物櫃用來暫時存放不要的報紙、雜誌時也要讓它方便使用。若能將報紙、雜誌先放進紙箱裡再放到儲物櫃底板上的話,到了回收日就可以迅速拿出來,很方便。



小型儲物櫃

中大型儲物櫃

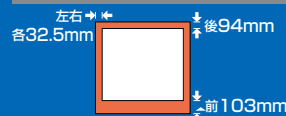
复合型儲物櫃

捲門型儲物櫃

多功能儲物櫃

防災倉庫

小屋



優多儲物系統 中大型儲物櫃

寬度/ 3m62cm 深度/ 1m87cm ~ 2m92cm

小型儲物櫃

中大型儲物櫃

复合型儲物櫃

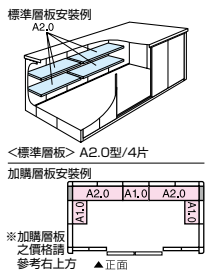
捲門型儲物櫃

多功能儲物櫃

防災倉庫

小屋

寬度/3m62cm [深度/1m87cm] 中開拉門

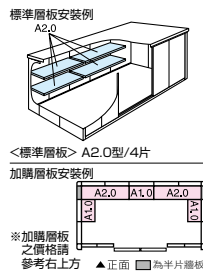


標準層板安裝例
A2.0
<標準層板> A2.0型/4片
加購層板安裝例
A2.0 A1.0 A2.0
※加購層板之價格請參考右上方 ▲正面

- 選購項目
- 附結露低減材屋頂 NT\$5,700(含稅)起
 - 內藏基礎螺絲 NT\$1,900(含稅)
 - 有效開口尺寸:
 - 寬1,284mm×高1,914mm
 - 地板面積:6.73m²(2.04坪)
 - 重量:424.5kg
 - 包裝數:23
 - 必要墊磚:20個(另購)

LMD-3618 一般型 NT\$145,900(含稅)
標準組裝費 NT\$13,200(含稅)

深度1m87cm



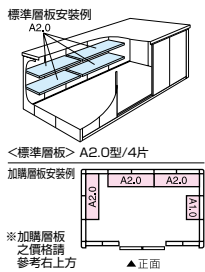
標準層板安裝例
A2.0
<標準層板> A2.0型/4片
加購層板安裝例
A2.0 A1.0 A2.0
※加購層板之價格請參考右上方 ▲正面

- 選購項目
- 附結露低減材屋頂 NT\$5,700(含稅)起
 - 內藏基礎螺絲 NT\$1,900(含稅)
 - 有效開口尺寸:
 - 寬1,284mm×高2,154mm
 - 地板面積:6.73m²(2.04坪)
 - 重量:448.5kg
 - 包裝數:23
 - 必要墊磚:20個(另購)

LMD-3618H 背高一般型 NT\$168,600(含稅)
標準組裝費 NT\$15,500(含稅)

深度1m87cm

寬度/3m62cm [深度/2m22cm] 中開拉門

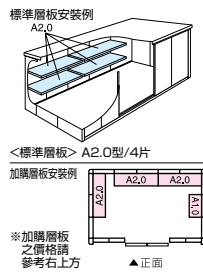


標準層板安裝例
A2.0
<標準層板> A2.0型/4片
加購層板安裝例
A2.0 A2.0 A2.0
※加購層板之價格請參考右上方 ▲正面

- 選購項目
- 附結露低減材屋頂 NT\$7,600(含稅)起
 - 內藏基礎螺絲 NT\$1,900(含稅)
 - 有效開口尺寸:
 - 寬1,284mm×高1,914mm
 - 地板面積:8.00m²(2.42坪)
 - 重量:471.5kg
 - 包裝數:23
 - 必要墊磚:20個(另購)

LMD-3622 一般型 NT\$162,500(含稅)
標準組裝費 NT\$15,500(含稅)

深度2m22cm



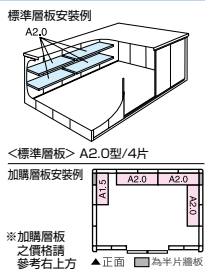
標準層板安裝例
A2.0
<標準層板> A2.0型/4片
加購層板安裝例
A2.0 A2.0 A2.0
※加購層板之價格請參考右上方 ▲正面

- 選購項目
- 附結露低減材屋頂 NT\$7,600(含稅)起
 - 內藏基礎螺絲 NT\$1,900(含稅)
 - 有效開口尺寸:
 - 寬1,284mm×高2,154mm
 - 地板面積:8.00m²(2.42坪)
 - 重量:475.5kg
 - 包裝數:23
 - 必要墊磚:20個(另購)

LMD-3622H 背高一般型 NT\$186,000(含稅)
標準組裝費 NT\$17,000(含稅)

深度2m22cm

寬度/3m62cm [深度/2m57cm] 中開拉門

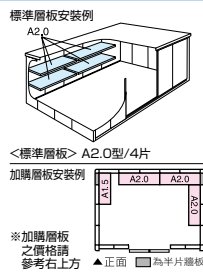


標準層板安裝例
A2.0
<標準層板> A2.0型/4片
加購層板安裝例
A1.5 A2.0 A2.0
※加購層板之價格請參考右上方 ▲正面

- 選購項目
- 附結露低減材屋頂 NT\$8,700(含稅)起
 - 內藏基礎螺絲 NT\$1,900(含稅)
 - 有效開口尺寸:
 - 寬1,284mm×高1,914mm
 - 地板面積:9.27m²(2.81坪)
 - 重量:527.5kg
 - 包裝數:27
 - 必要墊磚:25個(另購)

LMD-3625 一般型 NT\$192,400(含稅)
標準組裝費 NT\$17,400(含稅)

深度2m57cm



標準層板安裝例
A2.0
<標準層板> A2.0型/4片
加購層板安裝例
A1.5 A2.0 A2.0
※加購層板之價格請參考右上方 ▲正面

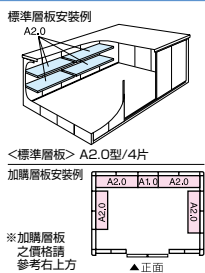
- 選購項目
- 附結露低減材屋頂 NT\$8,700(含稅)起
 - 內藏基礎螺絲 NT\$1,900(含稅)
 - 有效開口尺寸:
 - 寬1,284mm×高2,154mm
 - 地板面積:9.27m²(2.81坪)
 - 重量:553kg
 - 包裝數:27
 - 必要墊磚:25個(另購)

LMD-3625H 背高一般型 NT\$203,400(含稅)
標準組裝費 NT\$19,700(含稅)

深度2m57cm

寬度/3m62cm [深度/2m92cm] 中開拉門

※照片中的小窗是選購項目。 ※小窗非55%鍍鋅鋼板規格。

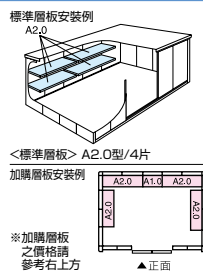


標準層板安裝例
A2.0
<標準層板> A2.0型/4片
加購層板安裝例
A2.0 A1.0 A2.0
※加購層板之價格請參考右上方 ▲正面

- 選購項目
- 附結露低減材屋頂 NT\$9,600(含稅)起
 - 內藏基礎螺絲 NT\$1,900(含稅)
 - 有效開口尺寸:
 - 寬1,284mm×高1,914mm
 - 地板面積:10.53m²(3.19坪)
 - 重量:654kg
 - 包裝數:28
 - 必要墊磚:25個(另購)

LMD-3629 一般型 NT\$213,600(含稅)
標準組裝費 NT\$19,700(含稅)

深度2m92cm



標準層板安裝例
A2.0
<標準層板> A2.0型/4片
加購層板安裝例
A2.0 A1.0 A2.0
※加購層板之價格請參考右上方 ▲正面

- 選購項目
- 附結露低減材屋頂 NT\$9,600(含稅)起
 - 內藏基礎螺絲 NT\$1,900(含稅)
 - 有效開口尺寸:
 - 寬1,284mm×高2,154mm
 - 地板面積:10.53m²(3.19坪)
 - 重量:580.5kg
 - 包裝數:28
 - 必要墊磚:25個(另購)

LMD-3629H 背高一般型 NT\$229,800(含稅)
標準組裝費 NT\$21,500(含稅)

深度2m92cm

LMD-6525(H) (L/R/W)

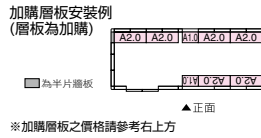
型式 寬度 深度 背高型 門位置

安裝限制 室內有效尺寸	選購項目一覽
P35	P40·41

加購層板 (選購項目)
A1 0型
NT\$2,600(含稅)
A1 5型
NT\$2,800(含稅)
A2 0型
NT\$3,000(含稅)



連結型



LMD-6525HW
※拉門有2邊
背高 一般型 NT\$342,800(含稅)
深度2m57cm

LMD-6525HW*

標準組裝費 NT\$35,500(含稅)

選購項目 ●附減低結露材屋頂NT\$15,900(含稅)起
●內藏基礎螺栓NT\$1,900(含稅)
(連結部使用附屬的基礎板)

- 有效開口尺寸:寬1,284mm×高2,154mm
- 地板面積:16.74m²(5.07坪) ●必要墊磚:47個(另購)
- 重量:HAL·HBR/876kg HAR·HBL/884kg HW/923.5kg
- 包裝數:6525HAL·AR·BL·BR/40 HW/41



LMD-6525HAR
※拉門的位置在右側



LMD-6525HAL
※拉門的位置在左側

LMD-6525HAR 背高 一般型 NT\$326,600(含稅)
標準組裝費 NT\$35,500(含稅)

LMD-6525HAL 背高 一般型 NT\$326,600(含稅)
標準組裝費 NT\$35,500(含稅)

※A為空+空、B為空+空、兩者皆可對應

機型. 尺寸. 定價一覽表

	型號	尺寸mm						定價(含稅)
		寬度		深度		高度		
		櫃底	櫃頂	櫃底	櫃頂	前側	後側	
連結型	LMD-4418H(L/R) 單邊開門							NT\$179,900
	LMD-4418HW 雙邊開門	4,428	4,493	1,863	2,056	2,359	2,303	NT\$193,500
	LMD-4422H(L/R) 單邊開門							NT\$196,600
	LMD-4422HW 雙邊開門	4,428	4,493	2,213	2,408	2,358	2,304	NT\$209,800
	LMD-4425H(L/R) 單邊開門							NT\$229,800
	LMD-4425HW 雙邊開門	4,428	4,493	2,564	2,758	2,356	2,305	NT\$243,400
	LMD-4429H(L/R) 單邊開門							NT\$242,700
	LMD-4429HW 雙邊開門	4,428	4,493	2,914	3,109	2,356	2,305	NT\$255,900
	LMD-5118H(L/R) 單邊開門							NT\$201,100
	LMD-5118HW 雙邊開門	5,129	5,194	1,863	2,056	2,359	2,303	NT\$217,700
	LMD-5122H(L/R) 單邊開門							NT\$232,500
	LMD-5122HW 雙邊開門	5,129	5,194	2,213	2,408	2,358	2,304	NT\$249,100
	LMD-5125H(L/R) 單邊開門							NT\$252,100
	LMD-5125HW 雙邊開門	5,129	5,194	2,564	2,758	2,356	2,305	NT\$268,800
	LMD-5129H(L/R) 單邊開門							NT\$296,000
	LMD-5129HW 雙邊開門	5,129	5,194	2,914	3,109	2,356	2,305	NT\$312,600
	LMD-5818H(L/R) 單邊開門							NT\$223,400
	LMD-5818HW 雙邊開門	5,830	5,895	1,863	2,056	2,359	2,303	NT\$240,000
	LMD-5822H(L/R) 單邊開門							NT\$243,800
	LMD-5822HW 雙邊開門	5,830	5,895	2,213	2,408	2,358	2,304	NT\$260,400
LMD-5825H(L/R) 單邊開門							NT\$295,600	
LMD-5825HW 雙邊開門	5,830	5,895	2,564	2,758	2,356	2,305	NT\$312,200	
LMD-5829H(L/R) 單邊開門							NT\$331,100	
LMD-5829HW 雙邊開門	5,830	5,895	2,914	3,109	2,356	2,305	NT\$347,800	
LMD-6525H(L/R) 單邊開門							NT\$326,600	
LMD-6525HW 雙邊開門	6,531	6,596	2,564	2,758	2,356	2,305	NT\$342,800	
LMD-6529H(L/R) 單邊開門							NT\$357,200	
LMD-6529HW 雙邊開門	6,531	6,596	2,914	3,109	2,356	2,305	NT\$373,800	
LMD-7225H(L/R) 單邊開門							NT\$345,900	
LMD-7225HW 雙邊開門	7,232	7,297	2,564	2,758	2,356	2,305	NT\$362,500	
LMD-7229H(L/R) 單邊開門							NT\$370,100	
LMD-7229HW 雙邊開門	7,232	7,297	2,914	3,109	2,356	2,305	NT\$386,300	
側面中開 拉門型	LMD-2536H	2,564	2,758	3,615	3,680	2,356	2,305	NT\$201,100
	LMD-2544H	2,564	2,758	4,428	4,493	2,356	2,305	NT\$227,900
	LMD-2951H	2,914	3,109	5,129	5,194	2,356	2,305	NT\$293,300
	LMD-2965H	2,914	3,109	6,513	6,596	2,356	2,305	NT\$354,200



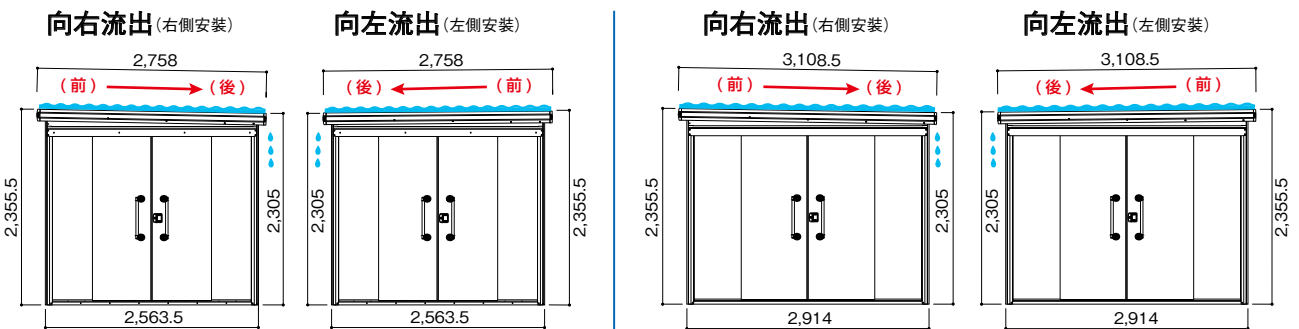
連結型儲物櫃做為防災倉庫使用實例



側面中開拉門型 有效利用出入口側狹窄，但深度較深的土地!



側面中開拉門型的屋頂傾斜方向有2種 請考慮雨水流向，選擇向左或向右傾斜。



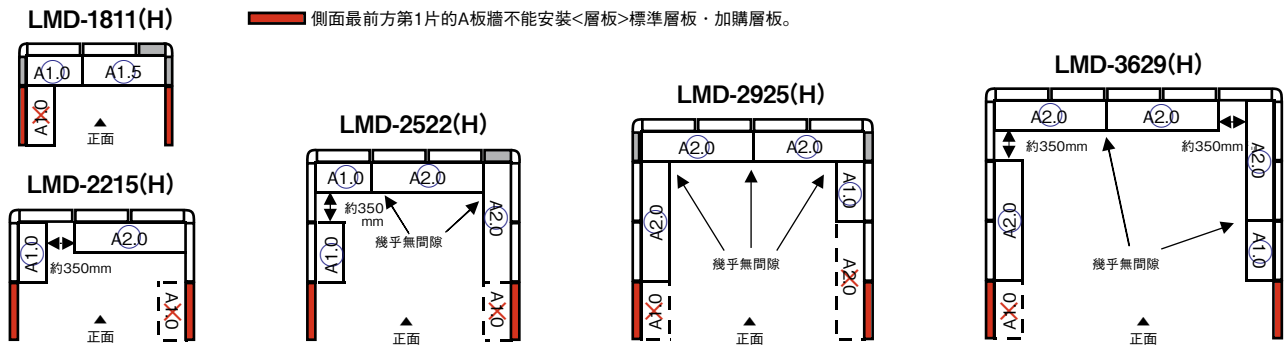
〈請根據設置地點的狀況，考慮對鄰居的影響，來檢討屋頂的傾斜方向。〉

優多中大型儲物櫃 <層板> 標準層板・加購層板・大型層板及小窗、推門的安裝限制。

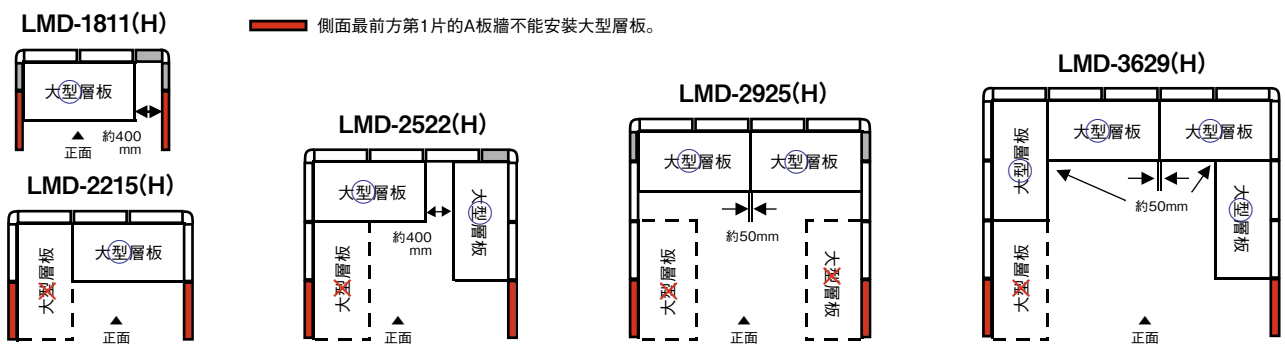
優多中大型儲物櫃的牆板有寬約700mm的A板及寬約350mm的半板兩種。透過這兩種牆板的組合,在寬度及深度上可以搭配出以350mm為單位增減的各種機型。半板的安裝位置 在深度方向上是側面的最後;在寬度方向上是後面的最右端。

層板(標準層板・加購層板)安裝例

(下圖中的約○○○mm是標註 層板間的空隙尺寸。)



大型層架安裝例



優多中大型儲物櫃 室內有效尺寸一覽表

機型	室內有效尺寸(mm)				
	寬度	深度	樑下高度		樑下高度
			標準(一般地)	背高(一般地)	
LMD 單座	0815	717	1336.5	1891.5	-
	1508	1418	635.5	-	-
	1511	1418	986	1873.5	-
	1515	1418	1336.5	1891.5	-
	1518	1418	1687	1861.5	-
	1522	1418	2037.5	1876	-
	1525	1418	2388	1857	-
	1808	1768.5	635.5	-	-
	1811(H)	1768.5	986	1873.5	2113.5
	1815(H)	1768.5	1336.5	1891.5	2131.5
	1818(H)	1768.5	1687	1861.5	2101.5
	1822(H)	1768.5	2037.5	1876	2116
	1825(H)	1768.5	2388	1857	2097
	1829(H)	1768.5	2738.5	1868	2108
	2208	2119	635.5	-	-
	2211(H)	2119	986	1873.5	2113.5
	2215(H)	2119	1336.5	1891.5	2131.5
	2218(H)	2119	1687	1861.5	2101.5
	2222(H)	2119	2037.5	1876	2116
	2225(H)	2119	2388	1857	2097
2229(H)	2119	2738.5	1868	2108	
2508	2469.5	635.5	-	-	
2511(H)	2469.5	986	1854	2094	
2515(H)	2469.5	1336.5	1872	2112	
2518(H)	2469.5	1687	1842	2082	
2522(H)	2469.5	2037.5	1856.5	2096.5	
2525(H)	2469.5	2388	1837.5	2077.5	
2529(H)	2469.5	2738.5	1848.5	2088.5	
2908	2820	635.5	-	-	
2911(H)	2820	986	1854.5	2094.5	
LMD 連結型	2915(H)	2820	1336.5	1872.5	2112.5
	2918(H)	2820	1687	1842.5	2082.5
	2922(H)	2820	2037.5	1857	2097
	2925(H)	2820	2388	1838	2078
	2929(H)	2820	2738.5	1849	2089
	3618(H)	3521	1687	1842.5	2082.5
	3622(H)	3521	2037.5	1857	2097
	3625(H)	3521	2388	1838	2078
	3629(H)	3521	2738.5	1849	2089
	4418H	4334	1687	-	2101.5
	4422H	4334	2037.5	-	2116
	4425H	4334	2388	-	2097
	4429H	4334	2738.5	-	2108
	5118H	5035	1687	-	2082
	5122H	5035	2037.5	-	2096.5
5125H	5035	2388	-	2077.5	
5129H	5035	2738.5	-	2088.5	
5818H	5736	1687	-	2082.5	
5822H	5736	2037.5	-	2097	
5825H	5736	2388	-	2078	
5829H	5736	2738.5	-	2089	
6525H	6437	2388	-	2078	
6529H	6437	2738.5	-	2089	
7225H	7138	2388	-	2078	
7229H	7138	2738.5	-	2089	
LMD 側面拉門型	2536H	2388	3521	-	2078
	2544H	2388	4332	-	2097
	2951H	2738.5	5033	-	2088.5
	2965H	2738.5	6435	-	2078

優多儲物系統 複合型儲物櫃

規格 鍍55%鋁鋅烤漆鋼板

鍍55%鋁鋅合金結合耐候烤漆之高耐久鋼板

開放空間的
地板面積 4.57m²(1.39坪)~16.99m²(5.15坪)

儲物櫃×開放空間的連結,可有高達216種的組合!

可選擇與生活最適搭的儲物櫃&空間。

30種尺寸的開放空間在儲物櫃的左側或右側皆可進行安裝。
儲物櫃本體有69種尺寸,透過連結組合,可有216種的尺寸變化。
※開放空間無法單獨設置。

屋頂的突出尺寸 也要注意!

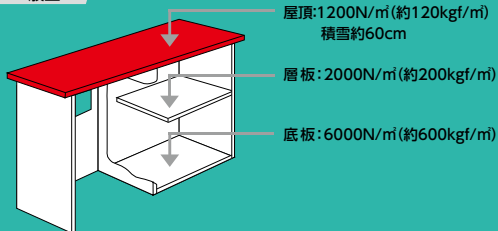
屋頂的突出尺寸

屋頂尺寸
左右各32.5mm



耐荷重

一般型



推薦組合使用例!

與兒女一起享受的園藝空間



收納整理花園所需的必要道具及肥料。

夫妻共同的興趣及休憩場所



保管農事作業用的道具及農作物的場所。

雨天或陰天時的替代曬衣場



擔心下雨或是常外出的家庭可以利用做為曬衣場。也能收納曬衣夾、衣架。

為萬一做準備的儲備倉庫



緊急情況時,
也可以這樣用囉

平時可以當作防災用品的收納倉庫。
非常時期可以活用做為廁所等簡易設施使用。

LMD-1818(H)+LKD1518(H)

型式 寬度 深度 背高型 開放空間 寬度 深度 背高型

選購項目一覽

P40-41

4色可選



擱載機種為連結組合的一例

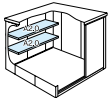
寬度/3m38cm [深度/1m87cm]



※()內尺寸為背高型

一般型 **LMD-1818(H)+LKD1518(H)**
NT\$133,400(含稅) 背高 NT\$162,100(含稅)

標準層板安裝例



<標準層板> A2.0型/2片

選購項目

- 附結露低減材屋頂(連同開放部) NT\$6,800(含稅)起
- 排水組18+LKD15 NT\$10,200(含稅)
- 內藏基礎螺絲 NT\$1,900(含稅)
(開放部使用附屬基礎螺絲栓板)
- ※側面最前方第1片牆上不能安裝層板。
- 地板面積: 6.29m²(1.91坪)
- 必要墊磚: 7個(另購)
- 連結部墊磚建議尺寸390mm×190mm

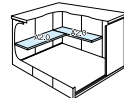
寬度/3m38cm [深度/2m22cm]



※()內尺寸為背高型

一般型 **LMD-1822(H)+LKD1522(H)**
NT\$149,700(含稅) 背高 NT\$170,800(含稅)

標準層板安裝例



<標準層板> A2.0型/2片

選購項目

- 附結露低減材屋頂(連同開放部) NT\$7,700(含稅)起
- 排水組18+LKD15 NT\$10,200(含稅)
- 內藏基礎螺絲 NT\$1,900(含稅)
(開放部使用附屬基礎螺絲栓板)
- ※側面最前方第1片牆上不能安裝層板。
- 地板面積: 7.47m²(2.27坪)
- 必要墊磚: 17個(另購)
- 連結部墊磚建議尺寸390mm×190mm

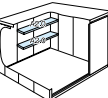
寬度/4m8cm [深度/2m57cm]



※()內尺寸為背高型

一般型 **LMD-2225(H)+LKD1825(H)**
NT\$192,100(含稅) 背高 NT\$218,800(含稅)

標準層板安裝例



<標準層板> A2.0型/2片

選購項目

- 附結露低減材屋頂(連同開放部) NT\$9,800(含稅)起
- 排水組22+LKD18 NT\$11,000(含稅)
- 內藏基礎螺絲 NT\$1,900(含稅)
(開放部使用附屬基礎螺絲栓板)
- ※側面最前方第1片牆上不能安裝層板。
- 地板面積: 10.46m²(3.17坪)
- 必要墊磚: 21個(另購)
- 連結部墊磚建議尺寸390mm×190mm

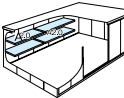
寬度/5m83cm [深度/2m92cm]



※()內尺寸為背高型

一般型 **LMD-3629+LKD2229** NT\$290,000(含稅)
LMD-3629H+LKD2229H 背高 NT\$314,100(含稅)

標準層板安裝例



<標準層板> A2.0型/4片

選購項目

- 附結露低減材屋頂(連同開放部) NT\$15,300(含稅)起
- 排水組36+LKD22 NT\$15,100(含稅)
- 內藏基礎螺絲 NT\$1,900(含稅)
(開放部使用附屬基礎螺絲栓板)
- ※側面最前方第1片牆上不能安裝層板。
- 地板面積: 16.99m²(5.15坪)
- 必要墊磚: 31個(另購)
- 連結部墊磚建議尺寸390mm×190mm

別 連結開放空間



連結開放空間



壁掛勾

開放部用層板

壁掛勾、開放部用層板為選購項目
(▶請參照綜合選購項目頁)

※開放空間可以安裝在右側或左側 ※僅能在儲物櫃的其中一側設置開放空間,無法兩側都安裝。

機種名	本體價格	結露低減材價格
LKD-1515	NT\$42,700(含稅)	NT\$2,600(含稅)
LKD-1515H	NT\$49,100(含稅)	NT\$2,600(含稅)
LKD-1518	NT\$46,500(含稅)	NT\$3,200(含稅)
LKD-1518H	NT\$52,900(含稅)	NT\$3,200(含稅)
LKD-1522	NT\$48,400(含稅)	NT\$3,600(含稅)
LKD-1522H	NT\$54,800(含稅)	NT\$3,600(含稅)
LKD-1525	NT\$55,600(含稅)	NT\$4,000(含稅)
LKD-1525H	NT\$62,700(含稅)	NT\$4,000(含稅)
LKD-1529	NT\$63,900(含稅)	NT\$4,300(含稅)
LKD-1529H	NT\$70,700(含稅)	NT\$4,300(含稅)
LKD-1815	NT\$45,700(含稅)	NT\$3,200(含稅)
LKD-1815H	NT\$52,200(含稅)	NT\$3,200(含稅)
LKD-1818	NT\$52,200(含稅)	NT\$3,600(含稅)
LKD-1818H	NT\$58,600(含稅)	NT\$3,600(含稅)
LKD-1822	NT\$58,200(含稅)	NT\$4,200(含稅)
LKD-1822H	NT\$65,400(含稅)	NT\$4,200(含稅)

機種名	本體價格	結露低減材價格
LKD-1825	NT\$64,300(含稅)	NT\$4,300(含稅)
LKD-1825H	NT\$71,400(含稅)	NT\$4,300(含稅)
LKD-1829	NT\$70,700(含稅)	NT\$5,300(含稅)
LKD-1829H	NT\$77,900(含稅)	NT\$5,300(含稅)
LKD-2215	NT\$48,000(含稅)	NT\$3,600(含稅)
LKD-2215H	NT\$54,400(含稅)	NT\$3,600(含稅)
LKD-2218	NT\$57,800(含稅)	NT\$4,200(含稅)
LKD-2218H	NT\$64,600(含稅)	NT\$4,200(含稅)
LKD-2222	NT\$64,600(含稅)	NT\$4,300(含稅)
LKD-2222H	NT\$71,800(含稅)	NT\$4,300(含稅)
LKD-2225	NT\$74,100(含稅)	NT\$5,500(含稅)
LKD-2225H	NT\$80,900(含稅)	NT\$5,500(含稅)
LKD-2229	NT\$76,400(含稅)	NT\$5,700(含稅)
LKD-2229H	NT\$84,300(含稅)	NT\$5,700(含稅)

※要安裝到既有的儲物櫃時,必須先拆除儲物櫃本體。

小型儲物櫃

中小型儲物櫃

複合型儲物櫃

捲門型儲物櫃

多功能儲物櫃

防災倉庫

小屋

優多儲物系統 捲門型儲物櫃

規格 鍍55%鋁鋅烤漆鋼板

鍍55%鋁鋅合金結合耐候烤漆之高耐久鋼板

地板面積 2.16m²(0.66坪)~8.49m²(2.57坪)

無底板型與底板型兩種類型。全尺寸可做連棟併連設置。
取放物品容易的捲門式。
供您配合設置地點之需求做選擇。



無底板型

2連棟

LOD-2518HD
(基本棟)
+
LOD-2518HD
(追加棟)



底板型

單棟型

LOD-2518HF

※本體皆為羊絨米色[CB]、屋頂飾板皆為黑色[SM]。

更加 便於使用的用心設計!

容易開關上的考慮。

將捲門把手加深、加大，讓手指可以深握捲門。
並且將把手安裝位置設定在腰的高度，上舉容易。



鋁製收邊。

採用不易生鏽或刮傷的鋁製收邊，長期使用也安心。



安全對策

捲門鎖採用防犯對策的酒窩鎖(Dimple lock)。保護重要的收納物，安心使用。(附備用鑰匙1支)



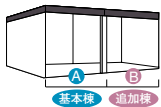
連棟的價格計算

【例】以LOD-2522HF做連棟時

$$\text{A 基本棟價格} + (\text{B 追加棟價格} \times \text{追加棟數}) = \text{C 連棟價格}$$

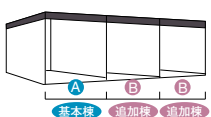
規格表	一般型	
	LOD-2522HF	基本棟/底板 NT\$ 167,100 (含稅)
LOD-2522HD	基本棟/無底板 NT\$ 135,300 (含稅)	追加棟/無底板 NT\$ 129,700 (含稅)

●LOD-2522HF 一般2連棟



$$\text{A 基本棟 NT\$ 167,100 (含稅)} + \text{B 追加棟} \times 1 \text{ NT\$ 161,800 (含稅)} = \text{C NT\$ 328,900 (含稅)}$$

●LOD-2522HF 一般3連棟



$$\text{A 基本棟 NT\$ 167,100 (含稅)} + \text{B 追加棟} \times 2 \text{ NT\$ 323,600 (含稅)} + \text{隔間牆組 深度22型} \times 2 \text{ NT\$ 24,200 (含稅)} = \text{C NT\$ 514,900 (含稅)}$$

連棟的組合範例

無底板型2連棟



LOD-2518HD
■一般型/基本棟 NT\$ 116,400 (含稅)
■一般型/追加棟 × 1 NT\$ 112,300 (含稅)
+ NT\$ 228,700 (含稅)

底板型+無底板型連棟

※接單生產品



LOD-2518HF
■一般型/基本棟 NT\$ 145,900 (含稅)
LOD-2518HD
■一般型/追加棟 × 1 NT\$ 112,300 (含稅)
■選購項目：隔間牆組深度18型
+ NT\$ 11,300 (含稅)
NT\$ 123,600 (含稅)

商品記號的識別

LOD-1811HF

選購項目一覽

P40·41

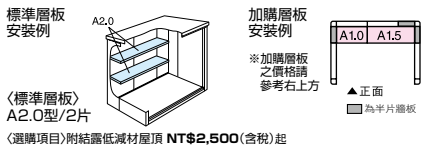
加購層板 (選購項目)	
A1.0型	NT\$2,600(含稅)
A1.5型	NT\$2,800(含稅)
A2.0型	NT\$3,000(含稅)



一般型 深度1m17cm

LOD-1811HF 基本棟 NT\$120,200(含稅)
 底板型 追加棟 NT\$117,600(含稅)

LOD-1811HD 基本棟 NT\$92,600(含稅)
 無底板型 追加棟 NT\$89,600(含稅)

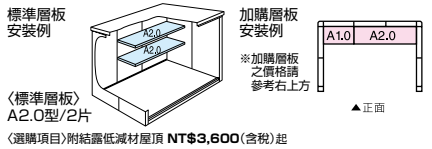


●有效開口尺寸: 底板/寬1,589mm×高1,895mm ●無底板/寬1,589mm×高1,959mm
 ●地板面積: 2.16m²(0.66坪)

一般型 深度1m52cm

LOD-2215HF 基本棟 NT\$132,300(含稅)
 底板型 追加棟 NT\$128,500(含稅)

LOD-2215HD 基本棟 NT\$104,000(含稅)
 無底板型 追加棟 NT\$100,200(含稅)

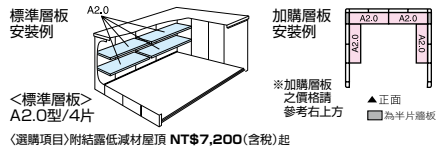


●有效開口尺寸: 底板/寬1,939mm×高1,895mm ●無底板/寬1,939mm×高1,959mm
 ●地板面積: 3.35m²(1.01坪)

一般型 對應機車停放 深度2m57cm

LOD-2925HF 基本棟 NT\$181,100(含稅)
 底板型 追加棟 NT\$173,900(含稅)

LOD-2925HD 基本棟 NT\$148,900(含稅)
 無底板型 追加棟 NT\$141,800(含稅)



●有效開口尺寸: 底板/寬2,640mm×高1,895mm ●無底板/寬2,640mm×高1,959mm
 ●地板面積: 7.47m²(2.26坪)

機型. 尺寸. 定價一覽表

型號	尺寸mm						定價(含稅)	
	寬度		深度		高度		基本棟	追加棟
	櫃底	櫃頂	櫃底	櫃頂	前側	後側		
LOD-1811HF 底板型	1,863	1,928	1,162	1,357	2,361	2,301	NT\$120,200	NT\$117,600
LOD-1811HD 無底板型	1,863	1,928	1,162	1,357	2,361	2,301	NT\$92,600	NT\$89,600
LOD-1815HF 底板型	1,863	1,928	1,512	1,707	2,360	2,303	NT\$128,500	NT\$124,700
LOD-1815HD 無底板型	1,863	1,928	1,512	1,707	2,360	2,303	NT\$99,800	NT\$96,000
LOD-1818HF 底板型	1,863	1,928	1,863	2,056	2,359	2,303	NT\$135,700	NT\$131,500
LOD-1818HD 無底板型	1,863	1,928	1,863	2,056	2,359	2,303	NT\$106,600	NT\$102,400
LOD-1822HF 底板型	1,863	1,928	2,213	2,408	2,356	2,304	NT\$144,400	NT\$139,100
LOD-1822HD 無底板型	1,863	1,928	2,213	2,408	2,356	2,304	NT\$115,700	NT\$110,000
LOD-1825HF 底板型	1,863	1,928	2,564	2,758	2,356	2,305	NT\$155,700	NT\$148,600
LOD-1825HD 無底板型	1,863	1,928	2,564	2,758	2,356	2,305	NT\$125,900	NT\$118,700
LOD-1829HF 底板型	1,863	1,928	2,914	3,109	2,356	2,305	NT\$165,900	NT\$156,900
LOD-1829HD 無底板型	1,863	1,928	2,914	3,109	2,356	2,305	NT\$134,600	NT\$125,500
LOD-2211HF 底板型	2,213	2,278	1,162	1,357	2,361	2,302	NT\$125,500	NT\$122,900
LOD-2211HD 無底板型	2,213	2,278	1,162	1,357	2,361	2,302	NT\$96,800	NT\$93,700
LOD-2215HF 底板型	2,213	2,278	1,512	1,707	2,360	2,303	NT\$132,300	NT\$128,500
LOD-2215HD 無底板型	2,213	2,278	1,512	1,707	2,360	2,303	NT\$104,000	NT\$100,200
LOD-2218HF 底板型	2,213	2,278	1,863	2,056	2,359	2,304	NT\$142,900	NT\$138,700
LOD-2218HD 無底板型	2,213	2,278	1,863	2,056	2,359	2,304	NT\$114,200	NT\$110,000
LOD-2222HF 底板型	2,213	2,278	2,213	2,408	2,356	2,304	NT\$156,500	NT\$151,200
LOD-2222HD 無底板型	2,213	2,278	2,213	2,408	2,356	2,304	NT\$126,600	NT\$121,000
LOD-2225HF 底板型	2,213	2,278	2,564	2,758	2,356	2,306	NT\$170,900	NT\$163,700
LOD-2225HD 無底板型	2,213	2,278	2,564	2,758	2,356	2,306	NT\$139,100	NT\$131,900
LOD-2229HF 底板型	2,213	2,278	2,914	3,109	2,356	2,306	NT\$175,400	NT\$166,300
LOD-2229HD 無底板型	2,213	2,278	2,914	3,109	2,356	2,306	NT\$144,000	NT\$134,900
LOD-2518HF 底板型	2,564	2,629	1,863	2,056	2,359	2,303	NT\$145,900	NT\$141,800
LOD-2518HD 無底板型	2,564	2,629	1,863	2,056	2,359	2,303	NT\$116,400	NT\$112,300
LOD-2522HF 底板型	2,564	2,629	2,213	2,408	2,359	2,304	NT\$167,100	NT\$161,800
LOD-2522HD 無底板型	2,564	2,629	2,213	2,408	2,359	2,304	NT\$135,300	NT\$129,700
LOD-2525HF 底板型	2,564	2,629	2,564	2,758	2,356	2,305	NT\$175,800	NT\$168,600
LOD-2525HD 無底板型	2,564	2,629	2,564	2,758	2,356	2,305	NT\$144,400	NT\$137,200
LOD-2529HF 底板型	2,564	2,629	2,914	3,109	2,356	2,306	NT\$184,800	NT\$175,800
LOD-2529HD 無底板型	2,564	2,629	2,914	3,109	2,356	2,306	NT\$152,300	NT\$143,300
LOD-2918HF 底板型	2,914	2,979	1,863	2,056	2,359	2,304	NT\$157,600	NT\$153,500
LOD-2918HD 無底板型	2,914	2,979	1,863	2,056	2,359	2,304	NT\$127,400	NT\$123,200
LOD-2922HF 底板型	2,914	2,979	2,213	2,408	2,358	2,304	NT\$171,600	NT\$166,300
LOD-2922HD 無底板型	2,914	2,979	2,213	2,408	2,358	2,304	NT\$139,900	NT\$134,200
LOD-2925HF 底板型	2,914	2,979	2,564	2,758	2,356	2,306	NT\$181,100	NT\$173,900
LOD-2925HD 無底板型	2,914	2,979	2,564	2,758	2,356	2,306	NT\$148,900	NT\$141,800
LOD-2929HF 底板型	2,914	2,979	2,914	3,109	2,356	2,306	NT\$189,000	NT\$179,900
LOD-2929HD 無底板型	2,914	2,979	2,914	3,109	2,356	2,306	NT\$156,100	NT\$147,000

小型儲物櫃

中大型儲物櫃

複合型儲物櫃

捲門型儲物櫃

多功能儲物櫃

防災倉庫

小屋

優多儲物系統

中大型 複合型 捲門型

儲物櫃

選購項目旁標示可對應的儲物櫃系列名稱。

中大型儲物櫃
▶ 中大型

儲物櫃
▶ 複合型

捲門型儲物櫃
▶ 捲門型

※選購項目安裝限制▶P35

加購層板(櫃內設置用) 對應系列 ▶ 中大型 複合型 捲門型 **別**

增加層板以整理收納更多物品



※將重量做平均分配置

層板A2.0型

※加購層板皆附層板支撐架。

型式	價格/1片入	尺寸(寬×深)(mm)	制限重量(kg)	
詳細請見各頁的層板安裝例。	A1.0型	NT\$2,600(含稅)	699×380	50
	A1.5型	NT\$2,800(含稅)	1,050×380	75
	A2.0型	NT\$3,000(含稅)	1,400×380	105

※已取得專利

※高度方向上最多可安裝到3層。

●中大型·複合型 ※層板的高度調整間距為100mm,標準型有11段;背高型有15段。

●複合型 ※開放空間側無法安裝。

●捲門型 ※層板的高度調整間距為100mm,背高型為15段。

加購層板(開放空間設置用) 對應系列 ▶ 複合型 **別**



開放空間設置用者有附補強用鐵件。

※加購層板皆附層板支撐架。

型式	價格/1片入	尺寸(寬×深)(mm)	制限重量(kg)
KA1.0型	NT\$ 3,000(含稅)	699×380	50
KA1.5型	NT\$ 3,600(含稅)	1,050×380	75
KA2.0型	NT\$ 4,000(含稅)	1,400×380	105

※高度方向上最多可安裝到3層。

※層板的高度調整間距為100mm,標準型有8段;背高型有10段。

※後面最多可安裝1層。

大型層架 對應系列 ▶ 中大型 複合型 捲門型 **別**

整理收納物品



型式	價格	可安裝處	尺寸(寬×深)(mm)	制限重量(kg)
A2.0型	NT\$ 20,800(含稅)	A牆2片	1,284×662	170

※側面最前方的第1片牆上無法安裝。

●中大型

※各機型的可能安裝處請參照「選購項目安裝限制」。

※連結型無法安裝在前面的遮蔽牆板上。

※側面門型無法安裝在屋背側的牆壁上。

●中大型·複合型 ※層板為1組2片(強度上可安裝成2層)。

●複合型 ※無法安裝在開放空間側。

壁掛勾 對應系列 ▶ 中大型 複合型 捲門型 **別**



型式	價格	掛桿長 <mm>
A型	NT\$900(含稅)	694

※附S型掛勾3個(掛孔7處)

※耐荷重3kg/1掛勾

附結露低減材屋頂 對應系列 ▶ 中大型 複合型 捲門型 **替**

屋頂下方貼覆可減輕屋頂內面產生結露水的結露低減材



結露低減材
(貼覆發泡聚乙烯
泡沫2mm)

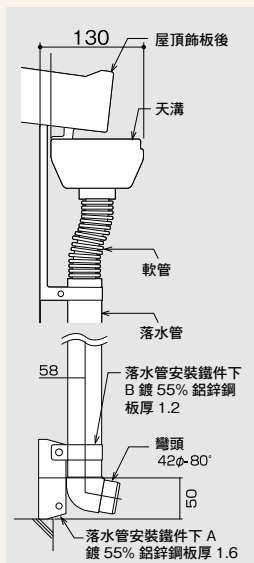
※雖然有貼覆結露低減材了,但在某些條件下還是有可能產生結露。

※價格請看各商品頁面。

※選購項目的附結露低減材屋頂請在購買本體時一併訂購。

排水組 對應系列 ▶ 中大型 複合型 捲門型 **別**

讓雨水順暢流掉



天溝斷面尺寸/高60×寬80mm

落水管尺寸/42φ

※落水管可配合設置地點狀況,安裝在左方或右方皆可。

中大型	價格
LMD-15○○(H)..... 寬度15用	NT\$ 4,900(含稅)
LMD-18○○(H)..... 寬度18用	NT\$ 5,300(含稅)
LMD-22○○(H)..... 寬度22用	NT\$ 5,700(含稅)
LMD-25○○(H)..... 寬度25用	NT\$ 6,000(含稅)
LMD-29○○(H)..... 寬度29用	NT\$ 6,400(含稅)
LMD-36○○(H)..... 寬度36用	NT\$ 9,500(含稅)
LMD-44○○(H)..... 寬度44用	NT\$ 11,300(含稅)
LMD-51○○(H)..... 寬度51用	NT\$ 12,100(含稅)
LMD-58○○(H)..... 寬度58用	NT\$ 13,200(含稅)
LMD-65○○(H)..... 寬度65用	NT\$ 16,300(含稅)
LMD-72○○(H)..... 寬度72用	NT\$ 19,300(含稅)
LMD-○○36H..... 側面36用	NT\$ 9,500(含稅)
LMD-○○44H..... 側面44用	NT\$ 11,300(含稅)
LMD-○○51H..... 側面51用	NT\$ 12,100(含稅)
LMD-○○65H..... 側面65用	NT\$ 16,300(含稅)

※LMD-0815型無排水組可加購。

複合型(連結開放空間用)	價格
LKD-15○○(H)..... 開放空間寬度15用	NT\$ 4,900(含稅)
LKD-18○○(H)..... 開放空間寬度18用	NT\$ 5,300(含稅)
LKD-22○○(H)..... 開放空間寬度22用	NT\$ 5,700(含稅)

捲門型	價格
LOD-18○○(H)..... 寬度18用	NT\$ 5,300(含稅)
LOD-22○○(H)..... 寬度22用	NT\$ 5,700(含稅)
LOD-25○○(H)..... 寬度25用	NT\$ 6,000(含稅)
LOD-29○○(H)..... 寬度29用	NT\$ 6,400(含稅)

小型儲物櫃

中大·複合·捲門型
綜合選購項目

多功能儲物櫃

防災倉庫

小屋

別 為加購零件。

本體交貨後再追加訂購的話，須支付額外的運費及安裝費。

替 為替換零件。

本體交貨後再追加訂購的話，因已無法與原標準零件替換，因此會相對較貴。另外，也須支付額外的運費及安裝費。

拉門(側面專用) 對應系列▶ 中大型 複合型 捲門型 **替**

不占空間,出入自在。

外側:方便的暫扣機構
內側:旋鈕鎖
(無法暫扣)



中大型 複合型

〈有效開口尺寸〉
標準:寬588.5×高1,765mm 背高:寬588.5×高2,005mm

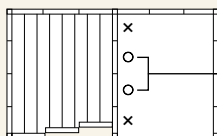
〈價格〉

- 與本體同時下單
- 標準高用 NT\$16,300(含稅)
- 背高H用 NT\$17,400(含稅)
- 本體交貨後追加
- 標準高用 NT\$18,500(含稅)
- 背高H用 NT\$19,700(含稅)

捲門型 〈有效開口尺寸〉 背高:寬588.5×高2,005mm

〈價格〉

- 與本體同時下單 NT\$17,400(含稅)
- 本體交貨後追加 NT\$19,700(含稅)



※連結部上只能安裝在深度25及深度29的中央有2片A牆處的位置。

※左開、右開皆可。※可安裝在側面有2片A牆之處
※側面最前方的牆板無法作為出入口。

- 中大型 ※連結型、側面型的桁下方無法安裝。
- 中大型 ※開放空間無法安裝。※連結部上可安裝。

小窗 對應系列▶ 中大型 複合型 捲門型 **替**

櫃內的通風·採光



- 與本體同時下單 NT\$5,300(含稅)
- 本體交貨後追加 NT\$7,600(含稅)

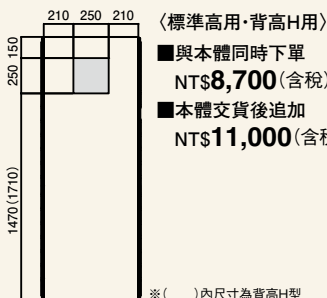
※小窗非鍍55%鉛鋅鋼板規格
※打開時外凸247

型式	可安裝處	窗板尺寸(mm)
A型	A牆1片	寬566×高512

※要在後面安裝小窗時,請務必安裝排水組,以防止雨水入侵。

- 中大型·複合型 ※要將小窗安裝在側面的最前側(照片中位置)時,除了附配的T型扳手以外,還需要一般扳手工具。
- 複合型 ※連結部亦可安裝。 ●捲門型 ※小窗無法安裝在側面的最前側。

換氣扇用板(附木框) 對應系列▶ 中大型 複合型 捲門型 **替**



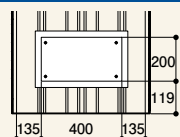
※()內尺寸為背高H型

- 〈標準高用·背高H用〉
- 與本體同時下單 NT\$8,700(含稅)
- 本體交貨後追加 NT\$11,000(含稅)

※照片中的換氣扇不在配備內

※只能安裝葉片直徑20cm尺寸的換氣扇。葉片直徑20cm的尺寸也有可能無法安裝。牆板上有開250mm的正方孔,請確認換氣扇的安裝內寸。※換氣扇請購買市售品。※為防止雨水侵入,屋外側請安裝防雨罩。※沒有附插座。

附換氣百葉窗牆板 對應系列▶ 中大型 複合型 捲門型 **替**



〈標準高用·背高H用〉

- 與本體同時下單 NT\$9,800(含稅)
- 本體交貨後追加 NT\$12,100(含稅)

隔間牆組 對應系列▶ 鐵捲門型 **別**




分割空間,有效使用儲物櫃

- 深度11型 NT\$ 9,100(含稅)
- 深度15型 NT\$ 9,800(含稅)
- 深度18型 NT\$ 11,300(含稅)
- 深度22型 NT\$ 12,100(含稅)
- 深度25型 NT\$ 14,000(含稅)
- 深度29型 NT\$ 14,700(含稅)

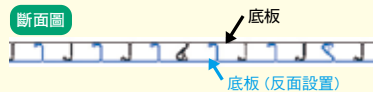
※隔間牆請與本體同時訂購。
※隔間牆部分的基礎請參閱基礎圖。

底板補強組 對應系列▶ 中大型 複合型 捲門型 **別**



耐荷重強度增加至2倍!

欲加強地板耐荷重強度時可安裝底板補強。耐荷重可提升至標準品的2倍(…)



底板補強價格一覽

〈單座〉		〈單座〉	
型式	價格(含稅)	型式	價格(含稅)
0815用	NT\$ 5,700(含稅)	2922用(※)	NT\$ 19,300(含稅)
1508用	NT\$ 5,700(含稅)	2925用(※)	NT\$ 22,300(含稅)
1511用	NT\$ 6,400(含稅)	2929用(※)	NT\$ 24,900(含稅)
1515用	NT\$ 7,900(含稅)	3618用	NT\$ 19,300(含稅)
1518用	NT\$ 8,700(含稅)	3622用	NT\$ 23,100(含稅)
1522用	NT\$ 9,800(含稅)	3625用	NT\$ 25,700(含稅)
1525用	NT\$ 11,700(含稅)	3629用	NT\$ 29,500(含稅)
1808用	NT\$ 5,700(含稅)	(※)捲門型儲物櫃通用	
1811用(※)	NT\$ 7,600(含稅)	※部分墊磚建議尺寸有變,請與經銷商確認。	
1815用(※)	NT\$ 8,700(含稅)	〈連結型〉	
1818用(※)	NT\$ 9,800(含稅)	型式	價格(含稅)
1822用(※)	NT\$ 12,100(含稅)	4418用	NT\$ 24,200(含稅)
1825用(※)	NT\$ 14,000(含稅)	4422用	NT\$ 31,400(含稅)
1829用(※)	NT\$ 15,500(含稅)	4425用	NT\$ 34,400(含稅)
2208用	NT\$ 6,400(含稅)	4429用	NT\$ 38,200(含稅)
2211用(※)	NT\$ 7,900(含稅)	5118用	NT\$ 27,200(含稅)
2215用(※)	NT\$ 9,800(含稅)	5122用	NT\$ 34,400(含稅)
2218用(※)	NT\$ 12,100(含稅)	5125用	NT\$ 38,200(含稅)
2222用(※)	NT\$ 15,500(含稅)	5129用	NT\$ 44,200(含稅)
2225用(※)	NT\$ 17,400(含稅)	5818用	NT\$ 31,400(含稅)
2229用(※)	NT\$ 19,300(含稅)	5822用	NT\$ 38,200(含稅)
2508用	NT\$ 7,600(含稅)	5825用	NT\$ 44,200(含稅)
2511用	NT\$ 8,700(含稅)	5829用	NT\$ 49,100(含稅)
2515用	NT\$ 11,700(含稅)	6525用	NT\$ 48,000(含稅)
2518用(※)	NT\$ 14,000(含稅)	6529用	NT\$ 54,400(含稅)
2522用(※)	NT\$ 17,400(含稅)	7225用	NT\$ 51,400(含稅)
2525用(※)	NT\$ 19,300(含稅)	7229用	NT\$ 59,000(含稅)
2529用(※)	NT\$ 22,300(含稅)	〈側面中開拉門型〉	
2908用	NT\$ 7,900(含稅)	型式	價格
2911用	NT\$ 9,800(含稅)	2536用	NT\$ 25,700(含稅)
2915用	NT\$ 14,000(含稅)	2544用	NT\$ 34,400(含稅)
2918用(※)	NT\$ 15,500(含稅)	2951用	NT\$ 44,200(含稅)
		2965用	NT\$ 54,400(含稅)

小型儲物櫃

中大·複合·捲門型 綜合選購項目

多功能儲物櫃

防災倉庫

小屋