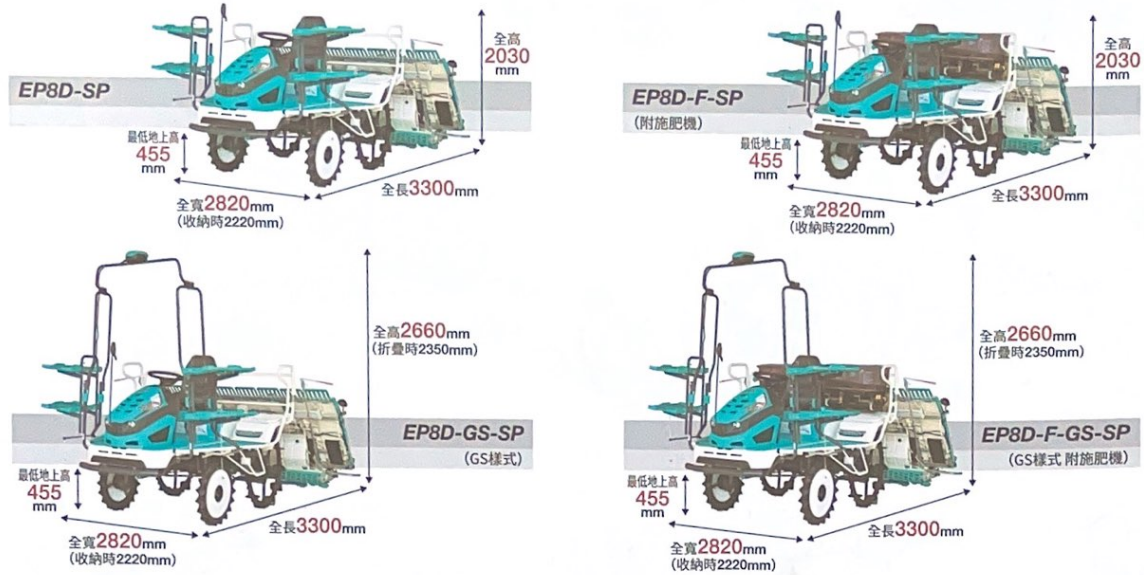


## LINE UP



## 主要規格

名稱	WELSTAR RACWEL		
型式	EP8D型		
區分	<F>		
驅動方式	四輪驅動		
機體尺寸	全長 [mm]	3300	
	全寬 [mm]	2820 (收納時 2220)	
	全高 [mm]	2030 (2660 (折疊時 2350)) *	
	最低地上高 [mm]	455	
	重量 [kg]	880 [940]	
引擎	型式	D902-E3-P	
	種類	水冷 4 行程 三汽缸 柴油引擎	
	總排氣量 [L(cc)]	898	
	馬力 / 迴轉速度 [kW(PS)/rpm]	15.4 (21.0) / 3000	
	使用燃料	高級柴油	
	油箱容量 [L]	28	
	起動方式	電動馬達起動	
行走部	轉向方式	動力轉向	
	種類	前輪	實心橡膠輪胎
		後輪	橡膠凸耳車輪
	外徑	前輪 [mm]	650×95
		後輪 [mm]	950×50
	輪距	前輪 [mm]	1200
		後輪 [mm]	1200
	變速方式	HST油壓式變速(高壓型25MPa)	
	變速段數	HST主變速[無段](副變速:2段)	

插植部	插植方式	迴轉式強制插植				
	插植行數	8				
	插植行距 [cm]	30				
	插植株距 [cm]	14	16	18	21	24
	插植株數 [株/3.3cm <sup>2</sup> ]	80	70	60	50	45
	插植深度 [cm]	2 ~ 5.3 (5段)				
株數調節量	橫向輸送量 [mm/回數]	11/26, 14/20, 18/16 (3段)				
	縱送取苗量 [mm]	8 ~ 18				
秧苗條件	秧苗種類	幼苗~中成苗				
	葉齡	2.0 ~ 4.5				
	秧苗高 [cm]	8 ~ 25				
施肥裝置 (FV)	肥料種類	粒狀肥料				
	肥料箱容量 [L(kg)]	131 (120)				
	排出方式	溝槽滾筒				
	排出量調節範圍 [kg/10a]	10 ~ 75				
	施肥位置 [mm]	苗側方: 4.5 深: 5				
預備苗台承載數 [箱]	4					
作業速度 [m/s]	0 ~ 1.65					
作業能力 [[分/10a]] (計算值)	8 ~					

<F>: 施肥裝置規格

★GS樣式、GS樣式 附施肥機

※上述規格以原機為準，如設計變更時，不另行通知

※本型錄所載圖片僅供參考，如與實物不符，則以實物為準

※請洽新臺灣久保田股份有限公司或是前往就近的代辦人販賣處窗口做商品洽詢

## 新臺灣久保田股份有限公司

總公司.工廠：高雄市大寮區鳳屏二路16號

營業課TEL:(07)701-0411(代表) FAX:(07)702-2303

服務課TEL:(07)702-0462 零件課:(07)702-2336

網址: <http://www.stkubota.com.tw>

南部營業所:嘉義市西區大溪里大溪路147號 TEL:(05)237-9595



新臺灣久保田  
Homepage



新臺灣久保田  
Facebook

服務最週到的  
新臺灣久保田 代辦處

代辦人



For Earth, For Life  
Kubota

久保田乘座式插秧機

**EP8D-SP**

**TAIWAN SPECIAL**

〈柴油8條插植〉

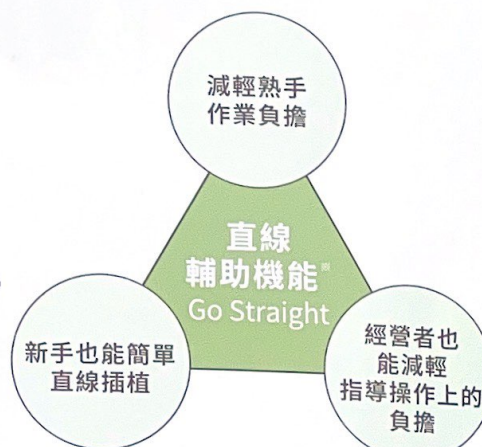


※圖為GS樣式 (EP8D-F-GS-SP)

**FP FarmPilot**


# 改變台灣插植農業 「直線輔助機能」樣式！ 並提升為高精準度、高耐用度的 久保田EP8D-SP

不論是新手或老手，皆能輕鬆自在地進行插植，  
即使進行長時間高難度作業或是水田作業時，  
均能維持高精度且有效率地運作。  
作業通常從早上到傍晚，是與時間的拔河，  
正因如此，更彰顯維修性以及各部位耐久性之重要，  
而各位對於插秧機所提出的要望，  
藉由久保田的技術也終於得以實現。  
讓我們一同種下國家的未來，  
直直向前行。



※僅限GS樣式 (EP8D-GS-SP、EP8D-F-GS-SP)

## FP FarmPilot



※圖為GS樣式 (EP8D-GS-SP)